

## 4. Föräldrar och syskon

### Tre av fyra lever med båda föräldrarna

De flesta barn, 73 procent av alla 0–17-åringar, bor med båda sina föräldrar. Några, 5 procent, bor i en ombildad familj, dvs. med mor och styvfar eller med far och stymor. Bland de 21 procent av barnen som bor med en ensamstående förälder är det vanligare att bo med mamma än med pappa. Men ju äldre barnet blir, desto vanligare är det att bo med pappa. Särskilt gäller det tonårspojkarna, som oftare än flickorna i samma ålder bor med sin ensamstående far eller med far och stymor.

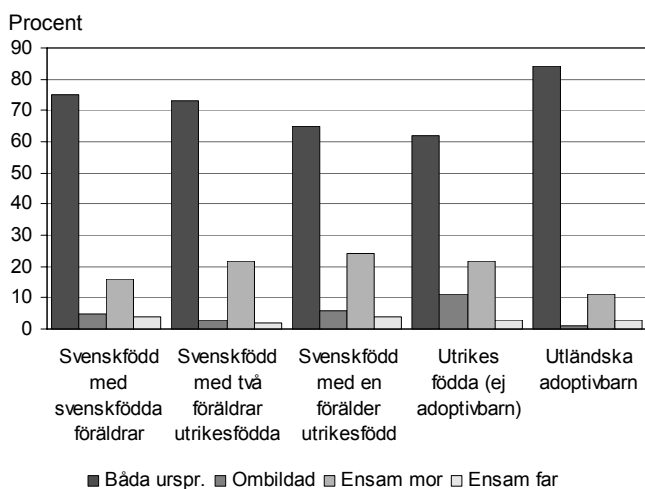
### Färre invandrabarn bor med båda

Det finns skillnader i familjeform mellan barn med utländsk och svensk bakgrund. Störst är skillnaderna mellan barn som är födda utomlands (adoptivbarnen är inte medräknade) och barn som själva och vars båda föräldrar är födda i Sverige. Det är exempelvis 62 procent av barnen som är födda utomlands som bor med båda sina ursprungliga. Bland barn som är födda i Sverige med två svenskfödda föräldrar är motsvarande andel 75 procent. Utrikes födda barn bor alltså oftare med en ensamstående förälder eller i en ombildad familj.

Utländska adoptivbarn har däremot oftare än andra två sammanboende föräldrar

### Familjetyp bland barn födda i Sverige resp. utomlands 2004

Se även tabell 4.2



Källa: SCB, Registret över totalbefolkningen (RTB) 2004

### Växelvis boende

Det växelvisa boendet, dvs. att barnet efter separationen bor lika mycket hos mamma som hos pappa, har ökat under senare år. I SCB:s ULF-undersökningar 1992/93 bodde 4 procent av barnen med separerade föräldrar växelvis lika mycket hos båda föräldrarna. År 2003/04 har den andelen ökat till 20 procent.

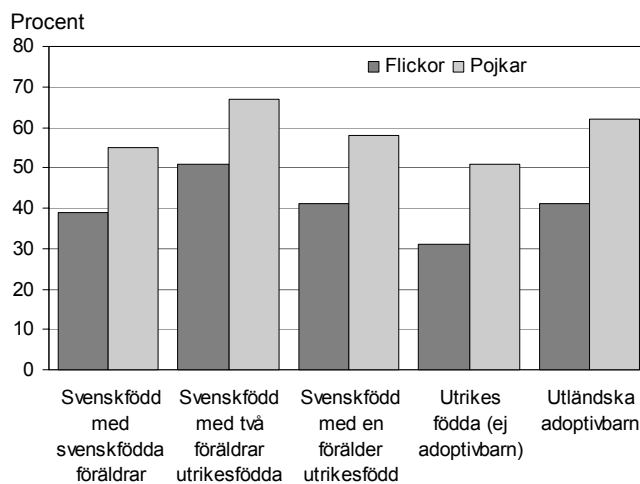
Källa: SCB, Undersökningar av levnadsförhållanden (ULF)

### Flytten hemifrån

Pojkar bor kvar hemma hos föräldrarna längre än vad flickor gör. Av alla 21-åringar är det 38 procent av flickorna och 55 procent av pojkarna som bor kvar hemma. Längst bor svenskfödda ungdomar med två utrikesfödda föräldrar kvar hemma.

### Kvarboende 21-åringar 2004 efter utländsk och svensk bakgrund

Se även tabell 4.4 b



Källa: SCB, Registret över totalbefolkningen (RTB) 2004

## Syskon

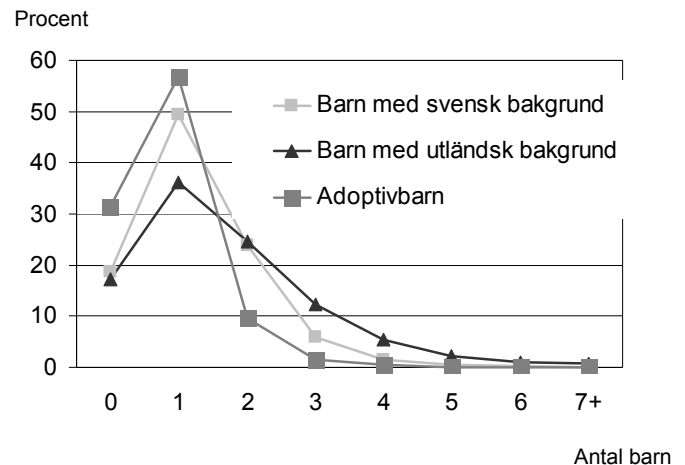
Vid 10 års ålder är ofta syskonskaran komplett. Det är inte så vanligt att 10-åringar får ytterligare småsyskon och äldre syskon har ofta inte hunnit flytta hemifrån. Bland 10-åringarna har 11 procent inga syskon, 49 procent har ett syskon, 28 procent två syskon, 8 procent tre syskon och 3 procent fyra eller fler syskon.

Barn med utländsk bakgrund har i genomsnitt fler syskon än barn med svensk bakgrund har. Knappt hälften av alla 0–17-åringar med utländsk bakgrund (själva födda utomlands eller födda i Sverige med två utrikesfödda föräldrar) har två syskon eller fler. Motsvarande siffra för barn med svensk bakgrund (svenskfödda barn med högst en utrikesfödd förälder) är 30 procent.

Det är vanligt att adoptivbarn inte har några syskon eller på sin höjd ett syskon. Att de har fler syskon än så är inte så vanligt.

## Hemmaboende syskon 2004. Andel barn 0–17 år efter antal syskon

Se även tabell 4.7 d



*Till barn med utländsk bakgrund räknas de som är utrikes födda eller är inrikes födda med två utrikes födda föräldrar.*

*Till barn med svensk bakgrund räknas de som är inrikes födda med en eller två inrikes födda föräldrar.*

Källa: SCB, Registret över totalbefolkningen (RTB) 2004

### Färre ensamstående i verkligheten

I befolkningsregistret blir sambor utan gemensamma barn räknade som ensamstående. Det innebär att vissa av de barn som i tabeller från befolkningsregistren redovisas som barn till ensamstående förälder egentligen bor med mamma eller pappa och dennes nya partner.

Hur stort detta fel är i redovisningen kan skattas utifrån jämförelser med resultat från urvalsundersökningar. Där har personer besvarat frågor om sina familjeförhållanden. Mer om detta går att läsa i avsnittet Fakta om statistiken - Redovisning av familjer.

## Tidsserie 2

## Föräldrarnas sammanboendeform samt hemmaboende och ej hemmaboende 1999-2004 efter kön. Barn och ungdomar, 0-17 år. Antal och procent

År Kön	Hemmaboende barn och ungdomar som bor med						Ej hemma- boende	Uppgift saknas	Samtliga
	Sammanboende föräldrar			Ensamstående föräldrar					
	Gifta	Sambor	Summa	Far	Mor	Summa			
<b>Antal</b>									
<b>1999</b>									
Båda könen	1 130 804	397 192	1 527 996	56 668	344 910	401 578	3 201	7 311	1 940 086
Flickor	549 888	193 168	743 056	24 100	171 487	195 578	1 896	3 597	944 136
Pojkar	580 916	204 024	784 940	32 568	173 423	206 000	1 305	3 714	995 950
<b>2000</b>									
Båda könen	1 117 500	405 454	1 522 954	60 037	348 046	408 083	2 563	4 179	1 937 779
Flickor	543 585	197 036	740 621	25 687	173 051	198 738	1 629	2 048	943 036
Pojkar	573 915	208 418	782 333	34 350	174 995	209 345	934	2 131	994 743
<b>2001</b>									
Båda könen	1 099 676	417 209	1 516 885	63 159	352 994	416 153	2 369	2 859	1 938 266
Flickor	534 894	202 698	737 592	27 051	175 738	202 789	1 485	1 382	943 248
Pojkar	564 782	214 511	779 293	36 108	177 256	213 364	884	1 477	995 018
<b>2002</b>									
Båda könen	1 085 458	430 196	1 515 654	66 140	354 013	420 153	2 416	2 687	1 940 910
Flickor	527 456	209 021	736 477	28 561	176 877	205 438	1 523	1 357	944 795
Pojkar	558 002	221 175	779 177	37 579	177 136	214 715	893	1 330	996 115
<b>2003</b>									
Båda könen	1 072 444	443 235	1 515 679	68 473	351 500	419 973	2 505	3 279	1 941 436
Flickor	521 318	215 469	736 787	29 728	175 435	205 163	1 563	1 629	945 142
Pojkar	551 126	227 766	778 892	38 745	176 065	214 810	942	1 650	996 294
<b>2004</b>									
Båda könen	1 065 025	451 408	1 516 433	69 788	347 314	417 102	2 406	3 212	1 939 153
Flickor	517 775	219 575	737 350	30 418	173 416	203 834	1 523	1 562	944 269
Pojkar	547 250	231 833	779 083	39 370	173 898	213 268	883	1 650	994 884
<b>Procent</b>									
<b>1999</b>									
Båda könen	58	20	79	3	18	21	0	0	100
Flickor	58	20	79	3	18	21	0	0	100
Pojkar	58	20	79	3	17	21	0	0	100
<b>2000</b>									
Båda könen	58	21	79	3	18	21	0	0	100
Flickor	58	21	79	3	18	21	0	0	100
Pojkar	58	21	79	3	18	21	0	0	100
<b>2001</b>									
Båda könen	57	22	78	3	18	21	0	0	100
Flickor	57	21	78	3	19	21	0	0	100
Pojkar	57	22	78	4	18	21	0	0	100
<b>2002</b>									
Båda könen	56	22	78	3	18	22	0	0	100
Flickor	56	22	78	3	19	22	0	0	100
Pojkar	56	22	78	4	18	22	0	0	100
<b>2003</b>									
Båda könen	55	23	78	4	18	22	0	0	100
Flickor	55	23	78	3	19	22	0	0	100
Pojkar	55	23	78	4	18	22	0	0	100
<b>2004</b>									
Båda könen	55	23	78	4	18	22	0	0	100
Flickor	55	23	78	3	18	22	0	0	100
Pojkar	55	23	78	4	17	21	0	0	100

Källa: Registret över totalbefolkningen (RTB). Uppgifterna avser 31 december respektive år.

Föräldrar = Boföräldrar d.v.s. föräldrar eller andra vuxna i föräldrars ställe, som barnen bor med.

Uppgift saknas = Barn i åldrarna 0-15 år som i folkbokföringsregistren noterats som ensamstående utan relation till någon annan i fastigheten. I de flesta fall torde det vara fråga om bokföringsfel.

**Tidsserie 3****Föräldrarnas sammanboendeform 1991, 1996, 2000, 2002 och 2003****Hemmaboende barn och ungdomar, 0-19 år. Antal och procent**

År Kön	Sammanboende föräldrar			Summa	Ensamstående föräldrar			Samtliga
	Gifta	Sambor med gemen- samma barn	Sambor med enbart särkullsbarn		Far	Mor	Summa	
<b>Antal</b>								
1991	1 501 247	302 237	52 182	1 855 667	49 301	242 953	292 254	2 147 921
1996	1 394 527	406 041	47 116	1 847 685	78 935	298 369	377 303	2 224 988
2000	1 256 785	431 883	63 333	1 752 002	68 307	361 874	430 181	2 182 183
2002	1 194 524	464 096	58 532	1 717 153	78 832	340 868	419 699	2 136 853
2003	1 213 623	501 312	44 273	1 759 208	69 446	329 805	399 251	2 158 459
<b>Procent</b>								
1991	70	14	2	86	2	11	14	100
1996	63	18	2	83	4	13	17	100
2000	58	20	3	80	3	17	20	100
2002	56	22	3	80	4	16	20	100
2003	56	23	2	82	3	15	18	100

Källa: SCB, Hushållens ekonomi (HEK)

**Tidsserie 4****Boende med båda ursprungliga föräldrarna, styvförälder och ensamstående förälder samt ej hemmaboende 1999-2004, efter kön och ålder. Barn och ungdomar, 0-17 år. Antal och procent**

Ålder Kön	Hemmaboende barn och ungdomar som bor med							Ej hemma- boende	Uppgift saknas	Samtliga	
	Sammanboende föräldrar				Ensamstående förälder						Övriga barn
	Båda ursprungliga	Mor och styvfar	Far och styvmor	Summa	Mor	Far	Summa				
<b>Antal</b>											
<b>1999</b>											
Båda könen	1 442 804	70 831	11 233	1 524 868	344 127	56 388	400 515	4 191	3 201	7 311	1 940 086
Flickor	701 264	35 630	4 663	741 557	171 079	23 979	195 058	2 028	1 896	3 597	944 136
Pojkar	741 540	35 201	6 570	783 311	173 048	32 409	205 457	2 163	1 305	3 714	995 950
<b>2000</b>											
Båda könen	1 431 618	73 275	11 838	1 516 731	346 626	59 613	406 239	8 067	2 563	4 179	1 937 779
Flickor	695 841	36 802	4 977	737 620	172 344	25 516	197 860	3 879	1 629	2 048	943 036
Pojkar	735 777	36 473	6 861	779 111	174 282	34 097	208 379	4 188	934	2 131	994 743
<b>2001</b>											
Båda könen	1 422 488	75 175	12 435	1 510 098	351 310	62 614	413 924	9 016	2 369	2 859	1 938 266
Flickor	691 233	37 893	5 241	734 367	174 858	26 838	201 696	4 318	1 485	1 382	943 248
Pojkar	731 255	37 282	7 194	775 731	176 452	35 776	212 228	4 698	884	1 477	995 018
<b>2002</b>											
Båda könen	1 417 930	77 786	13 039	1 508 755	352 284	65 597	417 881	9 171	2 416	2 687	1 940 910
Flickor	688 510	39 187	5 479	733 176	175 973	28 348	204 321	4 418	1 523	1 357	944 795
Pojkar	729 420	38 599	7 560	775 579	176 311	37 249	213 560	4 753	893	1 330	996 115
<b>2003</b>											
Båda könen	1 415 965	79 223	13 904	1 509 092	349 859	67 941	417 800	8 760	2 505	3 279	1 941 436
Flickor	687 765	39 934	5 941	733 640	174 559	29 528	204 087	4 223	1 563	1 629	945 142
Pojkar	728 200	39 289	7 963	775 452	175 300	38 413	213 713	4 537	942	1 650	996 294
<b>2004</b>											
Båda könen	1 415 161	80 180	14 649	1 509 990	345 737	69 251	414 988	8 557	2 406	3 212	1 939 153
Flickor	687 407	40 508	6 302	734 217	172 578	30 202	202 780	4 187	1 523	1 562	944 269
Pojkar	727 754	39 672	8 347	775 773	173 159	39 049	212 208	4 370	883	1 650	994 884
<b>Procent</b>											
<b>1999</b>											
Båda könen	74	4	1	79	18	3	21	0	0	0	100
Flickor	74	4	0	79	18	3	21	0	0	0	100
Pojkar	74	4	1	79	17	3	21	0	0	0	100
<b>2000</b>											
Båda könen	74	4	1	78	18	3	21	0	0	0	100
Flickor	74	4	1	78	18	3	21	0	0	0	100
Pojkar	74	4	1	78	18	3	21	0	0	0	100
<b>2001</b>											
Båda könen	73	4	1	78	18	3	21	0	0	0	100
Flickor	73	4	1	78	19	3	21	0	0	0	100
Pojkar	73	4	1	78	18	4	21	0	0	0	100
<b>2002</b>											
Båda könen	73	4	1	78	18	3	22	0	0	0	100
Flickor	73	4	1	78	19	3	22	0	0	0	100
Pojkar	73	4	1	78	18	4	21	0	0	0	100
<b>2003</b>											
Båda könen	73	4	1	78	18	3	22	0	0	0	100
Flickor	73	4	1	78	18	3	22	0	0	0	100
Pojkar	73	4	1	78	18	4	21	0	0	0	100
<b>2004</b>											
Båda könen	73	4	1	78	18	4	21	0	0	0	100
Flickor	73	4	1	78	18	3	21	0	0	0	100
Pojkar	73	4	1	78	17	4	21	0	0	0	100

Källa: Registret över totalbefolkningen (RTB). Uppgifterna avser 31 december respektive år.

Med ursprungliga föräldrar menas biologiska föräldrar eller, för adoptivbarn, adoptivföräldrar.

Övriga = Barn som bor med annan person som är i föräldrars ställe (ej biologisk/adoptivförälder).

Uppgift saknas = Barn i åldrarna 0-15 år som i folkbokföringsregistren noterats som ensamstående utan relation till någon annan i fastigheten. I de flesta fall torde det vara fråga om bokföringsfel.

## Föräldrars sammanboendeform

Tabell 4.1 a

Föräldrarnas sammanboendeform samt hemmaboende och ej hemmaboende efter kön och ålder.  
Barn och ungdomar, 0-21 år, 2004-12-31. Antal

Ålder Kön	Hemmaboende barn och ungdomar som bor med						Ej hemma- boende	Uppgift saknas	Samtliga
	Sammanboende föräldrar			Ensamstående föräldrar					
	Gifta	Sambor	Summa	Far	Mor	Summa			
<b>Båda könen</b>									
0 år	45 651	47 059	92 710	350	7 817	8 167	-	213	101 090
1 år	48 913	42 096	91 009	628	8 489	9 117	-	155	100 281
2 år	49 919	36 571	86 490	954	10 006	10 960	-	175	97 625
3 år	49 246	31 343	80 589	1 399	11 408	12 807	-	147	93 543
4 år	49 844	28 253	78 097	1 768	13 023	14 791	-	131	93 019
5 år	49 960	25 111	75 071	2 102	13 813	15 915	-	154	91 140
6 år	51 199	23 644	74 843	2 486	14 693	17 179	-	121	92 143
7 år	51 695	22 304	73 999	2 934	16 012	18 946	-	164	93 109
8 år	54 039	22 451	76 490	3 433	17 717	21 150	-	161	97 801
9 år	58 485	22 880	81 365	3 927	20 265	24 192	-	169	105 726
10 år	64 125	22 891	87 016	4 646	22 760	27 406	-	180	114 602
11 år	66 866	22 804	89 670	5 148	24 663	29 811	-	208	119 689
12 år	70 492	22 394	92 886	5 880	26 651	32 531	-	261	125 678
13 år	72 592	21 086	93 678	6 364	28 078	34 442	-	281	128 401
14 år	73 493	19 548	93 041	6 833	29 555	36 388	3	302	129 734
15 år	71 391	15 672	87 063	6 884	28 445	35 329	19	387	122 798
16 år	70 516	13 798	84 314	7 057	27 664	34 721	768	1	119 804
17 år	66 599	11 503	78 102	6 995	26 255	33 250	1 616	2	112 970
18 år	63 687	9 919	73 606	6 825	24 582	31 407	6 032	-	111 045
19 år	55 339	7 484	62 823	6 220	19 950	26 170	19 086	1	108 080
20 år	41 796	5 138	46 934	4 954	14 432	19 386	37 562	1	103 883
21 år	30 326	3 657	33 983	3 812	10 277	14 089	53 938	1	102 011
1-5 år	247 882	163 374	411 256	6 851	56 739	63 590	-	762	475 608
6-12 år	416 901	159 368	576 269	28 454	142 761	171 215	-	1 264	748 748
13-17 år	354 591	81 607	436 198	34 133	139 997	174 130	2 406	973	613 707
18-21 år	191 148	26 198	217 346	21 811	69 241	91 052	116 618	3	425 019
0-17 år	1 065 025	451 408	1 516 433	69 788	347 314	417 102	2 406	3 212	1 939 153
0-21 år	1 256 173	477 606	1 733 779	91 599	416 555	508 154	119 024	3 215	2 364 172
<b>Flickor</b>									
0 år	22 127	22 933	45 060	160	3 729	3 889	-	104	49 053
1 år	23 935	20 386	44 321	313	4 117	4 430	-	70	48 821
2 år	24 359	17 910	42 269	437	4 919	5 356	-	90	47 715
3 år	23 994	15 180	39 174	626	5 621	6 247	-	63	45 484
4 år	24 186	13 743	37 929	806	6 342	7 148	-	65	45 142
5 år	24 476	12 206	36 682	990	6 771	7 761	-	71	44 514
6 år	24 691	11 498	36 189	1 104	7 283	8 387	-	57	44 633
7 år	25 265	10 805	36 070	1 309	7 886	9 195	-	79	45 344
8 år	26 534	10 934	37 468	1 525	8 791	10 316	-	77	47 861
9 år	28 385	11 135	39 520	1 812	9 985	11 797	-	88	51 405
10 år	31 490	11 245	42 735	2 016	11 275	13 291	-	95	56 121
11 år	32 826	11 185	44 011	2 229	12 232	14 461	-	93	58 565
12 år	34 167	10 896	45 063	2 551	13 353	15 904	-	126	61 093
13 år	35 010	10 226	45 236	2 700	14 218	16 918	-	134	62 288
14 år	35 589	9 438	45 027	2 951	15 047	17 998	3	155	63 183
15 år	34 491	7 715	42 206	2 860	14 393	17 253	19	195	59 673
16 år	33 966	6 591	40 557	3 011	14 039	17 050	457	-	58 064
17 år	32 284	5 549	37 833	3 018	13 415	16 433	1 044	-	55 310
18 år	30 312	4 675	34 987	2 804	12 203	15 007	3 934	-	53 928
19 år	25 120	3 379	28 499	2 393	9 520	11 913	12 104	1	52 517
20 år	17 814	2 141	19 955	1 772	6 152	7 924	22 695	1	50 575
21 år	12 217	1 445	13 662	1 268	4 251	5 519	30 713	1	49 895
0-17 år	517 775	219 575	737 350	30 418	173 416	203 834	1 523	1 562	944 269
0-21 år	603 238	231 215	834 453	38 655	205 542	244 197	70 969	1 565	1 151 184

Tabell 4.1 a (forts.)

Föräldrarnas sammanboendeform samt hemmaboende och ej hemmaboende efter kön och ålder.  
Barn och ungdomar, 0-21 år, 2004-12-31. Antal

Ålder Kön	Hemmaboende barn och ungdomar som bor med						Ej hemma- boende	Uppgift saknas	Samtliga
	Sammanboende föräldrar			Ensamstående föräldrar					
	Gifta	Sambor	Summa	Far	Mor	Summa			
<b>Pojkar</b>									
0 år	23 524	24 126	47 650	190	4 088	4 278	-	109	52 037
1 år	24 978	21 710	46 688	315	4 372	4 687	-	85	51 460
2 år	25 560	18 661	44 221	517	5 087	5 604	-	85	49 910
3 år	25 252	16 163	41 415	773	5 787	6 560	-	84	48 059
4 år	25 658	14 510	40 168	962	6 681	7 643	-	66	47 877
5 år	25 484	12 905	38 389	1 112	7 042	8 154	-	83	46 626
6 år	26 508	12 146	38 654	1 382	7 410	8 792	-	64	47 510
7 år	26 430	11 499	37 929	1 625	8 126	9 751	-	85	47 765
8 år	27 505	11 517	39 022	1 908	8 926	10 834	-	84	49 940
9 år	30 100	11 745	41 845	2 115	10 280	12 395	-	81	54 321
10 år	32 635	11 646	44 281	2 630	11 485	14 115	-	85	58 481
11 år	34 040	11 619	45 659	2 919	12 431	15 350	-	115	61 124
12 år	36 325	11 498	47 823	3 329	13 298	16 627	-	135	64 585
13 år	37 582	10 860	48 442	3 664	13 860	17 524	-	147	66 113
14 år	37 904	10 110	48 014	3 882	14 508	18 390	-	147	66 551
15 år	36 900	7 957	44 857	4 024	14 052	18 076	-	192	63 125
16 år	36 550	7 207	43 757	4 046	13 625	17 671	311	1	61 740
17 år	34 315	5 954	40 269	3 977	12 840	16 817	572	2	57 660
18 år	33 375	5 244	38 619	4 021	12 379	16 400	2 098	-	57 117
19 år	30 219	4 105	34 324	3 827	10 430	14 257	6 982	-	55 563
20 år	23 982	2 997	26 979	3 182	8 280	11 462	14 867	-	53 308
21 år	18 109	2 212	20 321	2 544	6 026	8 570	23 225	-	52 116
0-17 år	547 250	231 833	779 083	39 370	173 898	213 268	883	1 650	994 884
0-21 år	652 935	246 391	899 326	52 944	211 013	263 957	48 055	1 650	1 212 988

Källa: Registret över totalbefolkningen (RTB) 2004. Uppgifterna avser 2004-12-31.

Föräldrar = Boföräldrar d.v.s. föräldrar eller andra vuxna i föräldrars ställe, som barnen bor med.

Uppgift saknas = Barn i åldrarna 0-15 år som i folkbokföringsregistren noterats som ensamstående utan relation till någon annan i fastigheten. I de flesta fall torde det vara fråga om bokföringsfel.

**Tabell 4.1 b**  
**Föräldrarnas sammanboendeform samt hemmaboende och ej hemmaboende efter kön och ålder. Barn och ungdomar, 0-21 år, 2004-12-31. Procent**

Ålder Kön	Hemmaboende barn och ungdomar som bor med						Ej hemma- boende	Uppgift saknas	Samtliga
	Sammanboende föräldrar			Ensamstående förälder					
	Gifta	Sambor	Summa	Far	Mor	Summa			
<b>Båda könen</b>									
0 år	45	47	92	0	8	8	-	0	100
1 år	49	42	91	1	8	9	-	0	100
2 år	51	37	89	1	10	11	-	0	100
3 år	53	34	86	1	12	14	-	0	100
4 år	54	30	84	2	14	16	-	0	100
5 år	55	28	82	2	15	17	-	0	100
6 år	56	26	81	3	16	19	-	0	100
7 år	56	24	79	3	17	20	-	0	100
8 år	55	23	78	4	18	22	-	0	100
9 år	55	22	77	4	19	23	-	0	100
10 år	56	20	76	4	20	24	-	0	100
11 år	56	19	75	4	21	25	-	0	100
12 år	56	18	74	5	21	26	-	0	100
13 år	57	16	73	5	22	27	-	0	100
14 år	57	15	72	5	23	28	0	0	100
15 år	58	13	71	6	23	29	0	0	100
16 år	59	12	70	6	23	29	1	0	100
17 år	59	10	69	6	23	29	1	0	100
18 år	57	9	66	6	22	28	5	-	100
19 år	51	7	58	6	18	24	18	0	100
20 år	40	5	45	5	14	19	36	0	100
21 år	30	4	33	4	10	14	53	0	100
1-5 år	52	34	86	1	12	13	-	0	100
6-12 år	56	21	77	4	19	23	-	0	100
13-17 år	58	13	71	6	23	28	0	0	100
18-21 år	45	6	51	5	16	21	27	0	100
0-17 år	55	23	78	4	18	22	0	0	100
0-21 år	53	20	73	4	18	21	5	0	100
<b>Flickor</b>									
0 år	45	47	92	0	8	8	-	0	100
1 år	49	42	91	1	8	9	-	0	100
2 år	51	38	89	1	10	11	-	0	100
3 år	53	33	86	1	12	14	-	0	100
4 år	54	30	84	2	14	16	-	0	100
5 år	55	27	82	2	15	17	-	0	100
6 år	55	26	81	2	16	19	-	0	100
7 år	56	24	80	3	17	20	-	0	100
8 år	55	23	78	3	18	22	-	0	100
9 år	55	22	77	4	19	23	-	0	100
10 år	56	20	76	4	20	24	-	0	100
11 år	56	19	75	4	21	25	-	0	100
12 år	56	18	74	4	22	26	-	0	100
13 år	56	16	73	4	23	27	-	0	100
14 år	56	15	71	5	24	28	0	0	100
15 år	58	13	71	5	24	29	0	0	100
16 år	58	11	70	5	24	29	1	-	100
17 år	58	10	68	5	24	30	2	-	100
18 år	56	9	65	5	23	28	7	-	100
19 år	48	6	54	5	18	23	23	0	100
20 år	35	4	39	4	12	16	45	0	100
21 år	24	3	27	3	9	11	62	0	100
1-5 år	52	34	86	1	12	13	-	0	100
6-12 år	56	21	77	3	19	23	-	0	100
13-17 år	57	13	71	5	24	29	1	0	100
18-21 år	41	6	47	4	16	20	34	0	100
0-17 år	55	23	78	3	18	22	0	0	100
0-21 år	52	20	72	3	18	21	6	0	100



Tabell 4.1 b (forts.)

## Föräldrarnas sammanboendeform samt hemmaboende och ej hemmaboende efter kön och ålder. Barn och ungdomar, 0-21 år, 2004-12-31. Procent

Ålder Kön	Hemmaboende barn och ungdomar som bor med						Ej hemma- boende	Uppgift saknas	Samtliga
	Sammanboende föräldrar			Ensamstående förälder					
	Gifta	Sambor	Summa	Far	Mor	Summa			
<b>Pojkar</b>									
0 år	45	46	92	0	8	8	-	0	100
1 år	49	42	91	1	8	9	-	0	100
2 år	51	37	89	1	10	11	-	0	100
3 år	53	34	86	2	12	14	-	0	100
4 år	54	30	84	2	14	16	-	0	100
5 år	55	28	82	2	15	17	-	0	100
6 år	56	26	81	3	16	19	-	0	100
7 år	55	24	79	3	17	20	-	0	100
8 år	55	23	78	4	18	22	-	0	100
9 år	55	22	77	4	19	23	-	0	100
10 år	56	20	76	4	20	24	-	0	100
11 år	56	19	75	5	20	25	-	0	100
12 år	56	18	74	5	21	26	-	0	100
13 år	57	16	73	6	21	27	-	0	100
14 år	57	15	72	6	22	28	-	0	100
15 år	58	13	71	6	22	29	-	0	100
16 år	59	12	71	7	22	29	1	0	100
17 år	60	10	70	7	22	29	1	0	100
18 år	58	9	68	7	22	29	4	-	100
19 år	54	7	62	7	19	26	13	-	100
20 år	45	6	51	6	16	22	28	-	100
21 år	35	4	39	5	12	16	45	-	100
1-5 år	52	34	86	2	12	13	-	0	100
6-12 år	56	21	77	4	19	23	-	0	100
13-17 år	58	13	71	6	22	28	0	0	100
18-21 år	48	7	55	6	17	23	22	-	100
0-17 år	55	23	78	4	17	21	0	0	100
0-21 år	54	20	74	4	17	22	4	0	100

Källa: Registret över totalbefolkningen (RTB) 2004. Uppgifterna avser 2004-12-31.

Föräldrar = Boföräldrar d.v.s. föräldrar eller andra vuxna i föräldrars ställe, som barnen bor med.

Uppgift saknas = Barn i åldrarna 0-15 år som i folkbokföringsregistren noterats som ensamstående utan relation till någon annan i fastigheten. I de flesta fall torde det vara fråga om bokföringsfel.

**Tabell 4.1 c**  
**Föräldrarnas sammanboendeform samt hemmaboende och ej hemmaboende efter utländsk och svensk bakgrund, kön samt ålder. Barn och ungdomar 0-21 år, 2004-12-31. Antal**

Ålder	Hemmaboende barn och ungdomar som bor med						Ej hemma-boende	Uppgift saknas	Samtliga
	Sammanboende föräldrar			Ensamstående föräldrar					
	Gifta	Sambor	Summa	Far	Mor	Summa			
<b>Båda könen</b>									
<b>0-5 år</b>									
Barn födda i Sverige	281 480	209 327	490 807	6 897	62 296	69 193	-	932	560 932
Båda föräldrarna födda i Sverige	198 065	182 086	380 151	4 878	36 950	41 828	-	550	422 529
Båda föräldrarna födda utomlands	48 057	7 065	55 122	842	10 408	11 250	-	147	66 519
En förälder född utomlands	34 427	19 618	54 045	1 032	10 030	11 062	-	150	65 257
Uppgift saknas	931	558	1 489	145	4 908	5 053	-	85	6 627
Barn födda utomlands	12 053	1 106	13 159	304	2 260	2 564	-	43	15 766
Biologiska barn	8 133	1 102	9 235	278	1 929	2 207	-	41	11 483
Utländska adoptivbarn	3 920	4	3 924	26	331	357	-	2	4 283
<b>6-12 år</b>									
Barn födda i Sverige	389 186	157 713	546 899	27 504	135 092	162 596	-	1 126	710 621
Båda föräldrarna födda i Sverige	301 274	136 875	438 149	22 192	94 346	116 538	-	673	555 360
Båda föräldrarna födda utomlands	48 122	6 511	54 633	1 710	17 677	19 387	-	164	74 184
En förälder född utomlands	38 502	13 859	52 361	3 533	20 068	23 601	-	197	76 159
Uppgift saknas	1 288	468	1 756	69	3 001	3 070	-	92	4 918
Barn födda utomlands	27 715	1 655	29 370	950	7 669	8 619	-	138	38 127
Biologiska barn	22 279	1 629	23 908	793	7 030	7 823	-	136	31 867
Utländska adoptivbarn	5 436	26	5 462	157	639	796	-	2	6 260
<b>13-17 år</b>									
Barn födda i Sverige	321 523	79 645	401 168	32 373	128 160	160 533	1 843	830	564 374
Båda föräldrarna födda i Sverige	268 879	68 817	337 696	26 958	96 875	123 833	1 399	562	463 490
Båda föräldrarna födda utomlands	22 437	3 066	25 503	1 510	11 122	12 632	145	87	38 367
En förälder född utomlands	29 216	7 440	36 656	3 837	18 035	21 872	275	141	58 944
Uppgift saknas	991	322	1 313	68	2 128	2 196	24	40	3 573
Barn födda utomlands	33 068	1 962	35 030	1 760	11 837	13 597	563	143	49 333
Biologiska barn	28 447	1 928	30 375	1 525	10 944	12 469	539	135	43 518
Utländska adoptivbarn	4 621	34	4 655	235	893	1 128	24	8	5 815
<b>18-21 år</b>									
Barn födda i Sverige	170 045	24 832	194 877	20 149	60 490	80 639	98 058	-	373 574
Båda föräldrarna födda i Sverige	145 042	21 095	166 137	16 811	46 518	63 329	82 465	-	311 931
Båda föräldrarna födda utomlands	9 922	1 234	11 156	930	4 790	5 720	4 621	-	21 497
En förälder född utomlands	14 693	2 381	17 074	2 369	8 241	10 610	10 209	-	37 893
Uppgift saknas	388	122	510	39	941	980	763	-	2 253
Barn födda utomlands	21 103	1 366	22 469	1 662	8 751	10 413	18 560	3	51 445
Biologiska barn	17 454	1 345	18 799	1 400	8 018	9 418	16 842	3	45 062
Utländska adoptivbarn	3 649	21	3 670	262	733	995	1 718	-	6 383
<b>0-17 år</b>									
Barn födda i Sverige	992 189	446 685	1 438 874	66 774	325 548	392 322	1 843	2 888	1 835 927
Båda föräldrarna födda i Sverige	768 218	387 778	1 155 996	54 028	228 171	282 199	1 399	1 785	1 441 379
Båda föräldrarna födda utomlands	118 616	16 642	135 258	4 062	39 207	43 269	145	398	179 070
En förälder född utomlands	102 145	40 917	143 062	8 402	48 133	56 535	275	488	200 360
Uppgift saknas	3 210	1 348	4 558	282	10 037	10 319	24	217	15 118
Barn födda utomlands	72 836	4 723	77 559	3 014	21 766	24 780	563	324	103 226
Biologiska barn	58 859	4 659	63 518	2 596	19 903	22 499	539	312	86 868
Utländska adoptivbarn	13 977	64	14 041	418	1 863	2 281	24	12	16 358
<b>0-21 år</b>									
Barn födda i Sverige	1 162 234	471 517	1 633 751	86 923	386 038	472 961	99 901	2 888	2 209 501
Båda föräldrarna födda i Sverige	913 260	408 873	1 322 133	70 839	274 689	345 528	83 864	1 785	1 753 310
Båda föräldrarna födda utomlands	128 538	17 876	146 414	4 992	43 997	48 989	4 766	398	200 567
En förälder född utomlands	116 838	43 298	160 136	10 771	56 374	67 145	10 484	488	238 253
Uppgift saknas	3 598	1 470	5 068	321	10 978	11 299	787	217	17 371
Barn födda utomlands	93 939	6 089	100 028	4 676	30 517	35 193	19 123	327	154 671
Biologiska barn	76 313	6 004	82 317	3 996	27 921	31 917	17 381	315	131 930
Utländska adoptivbarn	17 626	85	17 711	680	2 596	3 276	1 742	12	22 741

Källa: Registret över totalbefolkningen (RTB) 2004. Uppgifterna avser 2004-12-31.

Föräldrar = Boföräldrar d.v.s. föräldrar eller andra vuxna i föräldrars ställe, som barnen bor med.

Uppgift saknas = Barn i åldrarna 0-15 år som i folkbokföringsregistren noterats som ensamstående utan relation till någon annan i fastigheten. I de flesta fall torde det vara fråga om bokföringsfel.

Tabell 4.1 c (forts.)

## Föräldrarnas sammanboendeform samt hemmaboende och ej hemmaboende efter utländsk och svensk bakgrund, kön samt ålder. Barn och ungdomar 0-21 år, 2004-12-31. Antal. Flickor

Ålder Utländsk bakgrund Flickor	Hemmaboende barn och ungdomar som bor med						Ej hemma- boende	Uppgift saknas	Samtliga
	Sammanboende föräldrar			Ensamstående föräldrar					
	Gifta	Sambor	Summa	Far	Mor	Summa			
<b>0-5 år</b>									
Barn födda i Sverige	136 671	101 828	238 499	3 192	30 321	33 513	-	445	272 457
Båda föräldrarna födda i Sverige	96 018	88 557	184 575	2 241	17 886	20 127	-	269	204 971
Båda föräldrarna födda utomlands	23 459	3 437	26 896	409	5 158	5 567	-	70	32 533
En förälder född utomlands	16 740	9 528	26 268	476	4 888	5 364	-	67	31 699
Uppgift saknas	454	306	760	66	2 389	2 455	-	39	3 254
Barn födda utomlands	6 406	530	6 936	140	1 178	1 318	-	18	8 272
Biologiska barn	4 106	527	4 633	127	913	1 040	-	16	5 689
Utländska adoptivbarn	2 300	3	2 303	13	265	278	-	2	2 583
<b>6-12 år</b>									
Barn födda i Sverige	189 736	76 862	266 598	12 125	66 920	79 045	-	544	346 187
Båda föräldrarna födda i Sverige	146 995	66 670	213 665	9 755	46 736	56 491	-	328	270 484
Båda föräldrarna födda utomlands	23 339	3 133	26 472	755	8 724	9 479	-	80	36 031
En förälder född utomlands	18 754	6 797	25 551	1 585	9 961	11 546	-	91	37 188
Uppgift saknas	648	262	910	30	1 499	1 529	-	45	2 484
Barn födda utomlands	13 622	836	14 458	421	3 885	4 306	-	71	18 835
Biologiska barn	10 891	819	11 710	338	3 509	3 847	-	69	15 626
Utländska adoptivbarn	2 731	17	2 748	83	376	459	-	2	3 209
<b>13-17 år</b>									
Barn födda i Sverige	155 357	38 567	193 924	13 817	65 281	79 098	1 203	419	274 644
Båda föräldrarna födda i Sverige	129 795	33 379	163 174	11 534	49 559	61 093	915	270	225 452
Båda föräldrarna födda utomlands	10 927	1 485	12 412	596	5 577	6 173	97	41	18 723
En förälder född utomlands	14 145	3 547	17 692	1 662	9 098	10 760	179	84	28 715
Uppgift saknas	490	156	646	25	1 047	1 072	12	24	1 754
Barn födda utomlands	15 983	952	16 935	723	5 831	6 554	320	65	23 874
Biologiska barn	13 617	936	14 553	608	5 340	5 948	306	61	20 868
Utländska adoptivbarn	2 366	16	2 382	115	491	606	14	4	3 006
<b>18-21 år</b>									
Barn födda i Sverige	76 221	11 066	87 287	7 595	28 097	35 692	58 255	-	181 234
Båda föräldrarna födda i Sverige	64 966	9 422	74 388	6 301	21 666	27 967	48 964	-	151 319
Båda föräldrarna födda utomlands	4 466	536	5 002	351	2 226	2 577	2 795	-	10 374
En förälder född utomlands	6 626	1 056	7 682	928	3 793	4 721	6 067	-	18 470
Uppgift saknas	163	52	215	15	412	427	429	-	1 071
Barn födda utomlands	9 242	574	9 816	642	4 029	4 671	11 191	3	25 681
Biologiska barn	7 535	569	8 104	541	3 631	4 172	10 096	3	22 375
Utländska adoptivbarn	1 707	5	1 712	101	398	499	1 095	-	3 306
<b>0-17 år</b>									
Barn födda i Sverige	481 764	217 257	699 021	29 134	162 522	191 656	1 203	1 408	893 288
Båda föräldrarna födda i Sverige	372 808	188 606	561 414	23 530	114 181	137 711	915	867	700 907
Båda föräldrarna födda utomlands	57 725	8 055	65 780	1 760	19 459	21 219	97	191	87 287
En förälder född utomlands	49 639	19 872	69 511	3 723	23 947	27 670	179	242	97 602
Uppgift saknas	1 592	724	2 316	121	4 935	5 056	12	108	7 492
Barn födda utomlands	36 011	2 318	38 329	1 284	10 894	12 178	320	154	50 981
Biologiska barn	28 614	2 282	30 896	1 073	9 762	10 835	306	146	42 183
Utländska adoptivbarn	7 397	36	7 433	211	1 132	1 343	14	8	8 798
<b>0-21 år</b>									
Barn födda i Sverige	557 985	228 323	786 308	36 729	190 619	227 348	59 458	1 408	1 074 522
Båda föräldrarna födda i Sverige	437 774	198 028	635 802	29 831	135 847	165 678	49 879	867	852 226
Båda föräldrarna födda utomlands	62 191	8 591	70 782	2 111	21 685	23 796	2 892	191	97 661
En förälder född utomlands	56 265	20 928	77 193	4 651	27 740	32 391	6 246	242	116 072
Uppgift saknas	1 755	776	2 531	136	5 347	5 483	441	108	8 563
Barn födda utomlands	45 253	2 892	48 145	1 926	14 923	16 849	11 511	157	76 662
Biologiska barn	36 149	2 851	39 000	1 614	13 393	15 007	10 402	149	64 558
Utländska adoptivbarn	9 104	41	9 145	312	1 530	1 842	1 109	8	12 104

Källa: Registret över totalbefolkningen (RTB) 2004. Uppgifterna avser 2004-12-31.

Föräldrar = Boföräldrar d.v.s. föräldrar eller andra vuxna i föräldrars ställe, som barnen bor med.

Uppgift saknas = Barn i åldrarna 0-15 år som i folkbokföringsregistren noterats som ensamstående utan relation till någon annan i fastigheten. I de flesta fall torde det vara fråga om bokföringsfel.

Tabell 4.1 c (forts.)

## Föräldrarnas sammanboendeform samt hemmaboende och ej hemmaboende efter utländsk och svensk bakgrund, kön samt ålder. Barn och ungdomar 0-21 år, 2004-12-31. Antal. Pojkar

Ålder Utländsk bakgrund Pojkar	Hemmaboende barn och ungdomar som bor med						Ej hemma- boende	Uppgift saknas	Samtliga
	Sammanboende föräldrar			Ensamstående föräldrar					
	Gifta	Sambor	Summa	Far	Mor	Summa			
<b>0-5 år</b>									
Barn födda i Sverige	144 809	107 499	252 308	3 705	31 975	35 680	-	487	288 475
Båda föräldrarna födda i Sverige	102 047	93 529	195 576	2 637	19 064	21 701	-	281	217 558
Båda föräldrarna födda utomlands	24 598	3 628	28 226	433	5 250	5 683	-	77	33 986
En förälder född utomlands	17 687	10 090	27 777	556	5 142	5 698	-	83	33 558
Uppgift saknas	477	252	729	79	2 519	2 598	-	46	3 373
Barn födda utomlands	5 647	576	6 223	164	1 082	1 246	-	25	7 494
Biologiska barn	4 027	575	4 602	151	1 016	1 167	-	25	5 794
Utländska adoptivbarn	1 620	1	1 621	13	66	79	-	-	1 700
<b>6-12 år</b>									
Barn födda i Sverige	199 450	80 851	280 301	15 379	68 172	83 551	-	582	364 434
Båda föräldrarna födda i Sverige	154 279	70 205	224 484	12 437	47 610	60 047	-	345	284 876
Båda föräldrarna födda utomlands	24 783	3 378	28 161	955	8 953	9 908	-	84	38 153
En förälder född utomlands	19 748	7 062	26 810	1 948	10 107	12 055	-	106	38 971
Uppgift saknas	640	206	846	39	1 502	1 541	-	47	2 434
Barn födda utomlands	14 093	819	14 912	529	3 784	4 313	-	67	19 292
Biologiska barn	11 388	810	12 198	455	3 521	3 976	-	67	16 241
Utländska adoptivbarn	2 705	9	2 714	74	263	337	-	-	3 051
<b>13-17 år</b>									
Barn födda i Sverige	166 166	41 078	207 244	18 556	62 879	81 435	640	411	289 730
Båda föräldrarna födda i Sverige	139 084	35 438	174 522	15 424	47 316	62 740	484	292	238 038
Båda föräldrarna födda utomlands	11 510	1 581	13 091	914	5 545	6 459	48	46	19 644
En förälder född utomlands	15 071	3 893	18 964	2 175	8 937	11 112	96	57	30 229
Uppgift saknas	501	166	667	43	1 081	1 124	12	16	1 819
Barn födda utomlands	17 085	1 010	18 095	1 037	6 006	7 043	243	78	25 459
Biologiska barn	14 830	992	15 822	917	5 604	6 521	233	74	22 650
Utländska adoptivbarn	2 255	18	2 273	120	402	522	10	4	2 809
<b>18-21 år</b>									
Barn födda i Sverige	93 824	13 766	107 590	12 554	32 393	44 947	39 803	-	192 340
Båda föräldrarna födda i Sverige	80 076	11 673	91 749	10 510	24 852	35 362	33 501	-	160 612
Båda föräldrarna födda utomlands	5 456	698	6 154	579	2 564	3 143	1 826	-	11 123
En förälder född utomlands	8 067	1 325	9 392	1 441	4 448	5 889	4 142	-	19 423
Uppgift saknas	225	70	295	24	529	553	334	-	1 182
Barn födda utomlands	11 861	792	12 653	1 020	4 722	5 742	7 369	-	25 764
Biologiska barn	9 919	776	10 695	859	4 387	5 246	6 746	-	22 687
Utländska adoptivbarn	1 942	16	1 958	161	335	496	623	-	3 077
<b>0-17 år</b>									
Barn födda i Sverige	510 425	229 428	739 853	37 640	163 026	200 666	640	1 480	942 639
Båda föräldrarna födda i Sverige	395 410	199 172	594 582	30 498	113 990	144 488	484	918	740 472
Båda föräldrarna födda utomlands	60 891	8 587	69 478	2 302	19 748	22 050	48	207	91 783
En förälder född utomlands	52 506	21 045	73 551	4 679	24 186	28 865	96	246	102 758
Uppgift saknas	1 618	624	2 242	161	5 102	5 263	12	109	7 626
Barn födda utomlands	36 825	2 405	39 230	1 730	10 872	12 602	243	170	52 245
Biologiska barn	30 245	2 377	32 622	1 523	10 141	11 664	233	166	44 685
Utländska adoptivbarn	6 580	28	6 608	207	731	938	10	4	7 560
<b>0-21 år</b>									
Barn födda i Sverige	604 249	243 194	847 443	50 194	195 419	245 613	40 443	1 480	1 134 979
Båda föräldrarna födda i Sverige	475 486	210 845	686 331	41 008	138 842	179 850	33 985	918	901 084
Båda föräldrarna födda utomlands	66 347	9 285	75 632	2 881	22 312	25 193	1 874	207	102 906
En förälder född utomlands	60 573	22 370	82 943	6 120	28 634	34 754	4 238	246	122 181
Uppgift saknas	1 843	694	2 537	185	5 631	5 816	346	109	8 808
Barn födda utomlands	48 686	3 197	51 883	2 750	15 594	18 344	7 612	170	78 009
Biologiska barn	40 164	3 153	43 317	2 382	14 528	16 910	6 979	166	67 372
Utländska adoptivbarn	8 522	44	8 566	368	1 066	1 434	633	4	10 637

Källa: Registret över totalbefolkningen (RTB) 2004. Uppgifterna avser 2004-12-31.

Föräldrar = Boföräldrar d.v.s. föräldrar eller andra vuxna i föräldrars ställe, som barnen bor med.

Uppgift saknas = Barn i åldrarna 0-15 år som i folkbokföringsregistren noterats som ensamstående utan relation till någon annan i fastigheten. I de flesta fall torde det vara fråga om bokföringsfel.

**Tabell 4.1 d**  
**Föräldrarnas sammanboendeform samt hemmaboende och ej hemmaboende efter utländsk och svensk bakgrund, kön samt ålder. Barn och ungdomar 0-21 år, 2004-12-31. Andel**

Ålder Utländsk bakgrund	Hemmaboende barn och ungdomar som bor med						Ej hemma- boende	Uppgift saknas	Samtliga
	Sammanboende föräldrar			Ensamstående föräldrar					
	Gifta	Sambor	Summa	Far	Mor	Summa			
<b>Båda könen</b>									
<b>0-5 år</b>									
Barn födda i Sverige	50	37	87	1	11	12	-	0	100
Båda föräldrarna födda i Sverige	47	43	90	1	9	10	-	0	100
Båda föräldrarna födda utomlands	72	11	83	1	16	17	-	0	100
En förälder född utomlands	53	30	83	2	15	17	-	0	100
Uppgift saknas	14	8	22	2	74	76	-	1	100
Barn födda utomlands	76	7	83	2	14	16	-	0	100
Biologiska barn	71	10	80	2	17	19	-	0	100
Utländska adoptivbarn	92	0	92	1	8	8	-	0	100
<b>6-12 år</b>									
Barn födda i Sverige	55	22	77	4	19	23	-	0	100
Båda föräldrarna födda i Sverige	54	25	79	4	17	21	-	0	100
Båda föräldrarna födda utomlands	65	9	74	2	24	26	-	0	100
En förälder född utomlands	51	18	69	5	26	31	-	0	100
Uppgift saknas	26	10	36	1	61	62	-	2	100
Barn födda utomlands	73	4	77	2	20	23	-	0	100
Biologiska barn	70	5	75	2	22	25	-	0	100
Utländska adoptivbarn	87	0	87	3	10	13	-	0	100
<b>13-17 år</b>									
Barn födda i Sverige	57	14	71	6	23	28	0	0	100
Båda föräldrarna födda i Sverige	58	15	73	6	21	27	0	0	100
Båda föräldrarna födda utomlands	58	8	66	4	29	33	0	0	100
En förälder född utomlands	50	13	62	7	31	37	0	0	100
Uppgift saknas	28	9	37	2	60	61	1	1	100
Barn födda utomlands	67	4	71	4	24	28	1	0	100
Biologiska barn	65	4	70	4	25	29	1	0	100
Utländska adoptivbarn	79	1	80	4	15	19	0	0	100
<b>18-21 år</b>									
Barn födda i Sverige	46	7	52	5	16	22	26	-	100
Båda föräldrarna födda i Sverige	46	7	53	5	15	20	26	-	100
Båda föräldrarna födda utomlands	46	6	52	4	22	27	21	-	100
En förälder född utomlands	39	6	45	6	22	28	27	-	100
Uppgift saknas	17	5	23	2	42	43	34	-	100
Barn födda utomlands	41	3	44	3	17	20	36	0	100
Biologiska barn	39	3	42	3	18	21	37	0	100
Utländska adoptivbarn	57	0	57	4	11	16	27	-	100
<b>0-17 år</b>									
Barn födda i Sverige	54	24	78	4	18	21	0	0	100
Båda föräldrarna födda i Sverige	53	27	80	4	16	20	0	0	100
Båda föräldrarna födda utomlands	66	9	76	2	22	24	0	0	100
En förälder född utomlands	51	20	71	4	24	28	0	0	100
Uppgift saknas	21	9	30	2	66	68	0	1	100
Barn födda utomlands	71	5	75	3	21	24	1	0	100
Biologiska barn	68	5	73	3	23	26	1	0	100
Utländska adoptivbarn	85	0	86	3	11	14	0	0	100
<b>0-21 år</b>									
Barn födda i Sverige	53	21	74	4	17	21	5	0	100
Båda föräldrarna födda i Sverige	52	23	75	4	16	20	5	0	100
Båda föräldrarna födda utomlands	64	9	73	2	22	24	2	0	100
En förälder född utomlands	49	18	67	5	24	28	4	0	100
Uppgift saknas	21	8	29	2	63	65	5	1	100
Barn födda utomlands	61	4	65	3	20	23	12	0	100
Biologiska barn	58	5	62	3	21	24	13	0	100
Utländska adoptivbarn	78	0	78	3	11	14	8	0	100

Källa: Registret över totalbefolkningen (RTB) 2004. Uppgifterna avser 2004-12-31.

Föräldrar = Boföräldrar d.v.s. föräldrar eller andra vuxna i föräldrars ställe, som barnen bor med.

Uppgift saknas = Barn i åldrarna 0-15 år som i folkbokföringsregistren noterats som ensamstående utan relation till någon annan i fastigheten. I de flesta fall torde det vara fråga om bokföringsfel.

Tabell 4.1 d (forts.)

## Föräldrarnas sammanboendeform samt hemmaboende och ej hemmaboende efter utländsk och svensk bakgrund, kön samt ålder. Barn och ungdomar 0-21 år, 2004-12-31. Andel

Ålder Utländsk bakgrund	Hemmaboende barn och ungdomar som bor med						Ej hemma- boende	Uppgift saknas	Samtliga
	Sammanboende föräldrar			Ensamstående föräldrar					
	Gifta	Sambor	Summa	Far	Mor	Summa			
<b>Flickor</b>									
<b>0-5 år</b>									
Barn födda i Sverige	50	37	88	1	11	12	-	0	100
Båda föräldrarna födda i Sverige	47	43	90	1	9	10	-	0	100
Båda föräldrarna födda utomlands	72	11	83	1	16	17	-	0	100
En förälder född utomlands	53	30	83	2	15	17	-	0	100
Uppgift saknas	14	9	23	2	73	75	-	1	100
Barn födda utomlands	77	6	84	2	14	16	-	0	100
Biologiska barn	72	9	81	2	16	18	-	0	100
Utländska adoptivbarn	89	0	89	1	10	11	-	0	100
<b>6-12 år</b>									
Barn födda i Sverige	55	22	77	4	19	23	-	0	100
Båda föräldrarna födda i Sverige	54	25	79	4	17	21	-	0	100
Båda föräldrarna födda utomlands	65	9	73	2	24	26	-	0	100
En förälder född utomlands	50	18	69	4	27	31	-	0	100
Uppgift saknas	26	11	37	1	60	62	-	2	100
Barn födda utomlands	72	4	77	2	21	23	-	0	100
Biologiska barn	70	5	75	2	22	25	-	0	100
Utländska adoptivbarn	85	1	86	3	12	14	-	0	100
<b>13-17 år</b>									
Barn födda i Sverige	57	14	71	5	24	29	0	0	100
Båda föräldrarna födda i Sverige	58	15	72	5	22	27	0	0	100
Båda föräldrarna födda utomlands	58	8	66	3	30	33	1	0	100
En förälder född utomlands	49	12	62	6	32	37	1	0	100
Uppgift saknas	28	9	37	1	60	61	1	1	100
Barn födda utomlands	67	4	71	3	24	27	1	0	100
Biologiska barn	65	4	70	3	26	29	1	0	100
Utländska adoptivbarn	79	1	79	4	16	20	0	0	100
<b>18-21 år</b>									
Barn födda i Sverige	42	6	48	4	16	20	32	-	100
Båda föräldrarna födda i Sverige	43	6	49	4	14	18	32	-	100
Båda föräldrarna födda utomlands	43	5	48	3	21	25	27	-	100
En förälder född utomlands	36	6	42	5	21	26	33	-	100
Uppgift saknas	15	5	20	1	38	40	40	-	100
Barn födda utomlands	36	2	38	2	16	18	44	0	100
Biologiska barn	34	3	36	2	16	19	45	0	100
Utländska adoptivbarn	52	0	52	3	12	15	33	-	100
<b>0-17 år</b>									
Barn födda i Sverige	54	24	78	3	18	21	0	0	100
Båda föräldrarna födda i Sverige	53	27	80	3	16	20	0	0	100
Båda föräldrarna födda utomlands	66	9	75	2	22	24	0	0	100
En förälder född utomlands	51	20	71	4	25	28	0	0	100
Uppgift saknas	21	10	31	2	66	67	0	1	100
Barn födda utomlands	71	5	75	3	21	24	1	0	100
Biologiska barn	68	5	73	3	23	26	1	0	100
Utländska adoptivbarn	84	0	84	2	13	15	0	0	100
<b>0-21 år</b>									
Barn födda i Sverige	52	21	73	3	18	21	6	0	100
Båda föräldrarna födda i Sverige	51	23	75	4	16	19	6	0	100
Båda föräldrarna födda utomlands	64	9	72	2	22	24	3	0	100
En förälder född utomlands	48	18	67	4	24	28	5	0	100
Uppgift saknas	20	9	30	2	62	64	5	1	100
Barn födda utomlands	59	4	63	3	19	22	15	0	100
Biologiska barn	56	4	60	3	21	23	16	0	100
Utländska adoptivbarn	75	0	76	3	13	15	9	0	100

Källa: Registret över totalbefolkningen (RTB) 2004. Uppgifterna avser 2004-12-31.

Föräldrar = Boföräldrar d.v.s. föräldrar eller andra vuxna i föräldrars ställe, som barnen bor med.

Uppgift saknas = Barn i åldrarna 0-15 år som i folkbokföringsregistren noterats som ensamstående utan relation till någon annan i fastigheten. I de flesta fall torde det vara fråga om bokföringsfel.

Tabell 4.1 d (forts.)

## Föräldrarnas sammanboendeform samt hemmaboende och ej hemmaboende efter utländsk och svensk bakgrund, kön samt ålder. Barn och ungdomar 0-21 år, 2004-12-31. Andel

Ålder Utländsk bakgrund	Hemmaboende barn och ungdomar som bor med						Ej hemma- boende	Uppgift saknas	Samtliga
	Sammanboende föräldrar			Ensamstående föräldrar					
	Gifta	Sambor	Summa	Far	Mor	Summa			
<b>Pojkar</b>									
<b>0-5 år</b>									
Barn födda i Sverige	50	37	87	1	11	12	-	0	100
Båda föräldrarna födda i Sverige	47	43	90	1	9	10	-	0	100
Båda föräldrarna födda utomlands	72	11	83	1	15	17	-	0	100
En förälder född utomlands	53	30	83	2	15	17	-	0	100
Uppgift saknas	14	7	22	2	75	77	-	1	100
Barn födda utomlands	75	8	83	2	14	17	-	0	100
Biologiska barn	70	10	79	3	18	20	-	0	100
Utländska adoptivbarn	95	0	95	1	4	5	-	-	100
<b>6-12 år</b>									
Barn födda i Sverige	55	22	77	4	19	23	-	0	100
Båda föräldrarna födda i Sverige	54	25	79	4	17	21	-	0	100
Båda föräldrarna födda utomlands	65	9	74	3	23	26	-	0	100
En förälder född utomlands	51	18	69	5	26	31	-	0	100
Uppgift saknas	26	8	35	2	62	63	-	2	100
Barn födda utomlands	73	4	77	3	20	22	-	0	100
Biologiska barn	70	5	75	3	22	24	-	0	100
Utländska adoptivbarn	89	0	89	2	9	11	-	-	100
<b>13-17 år</b>									
Barn födda i Sverige	57	14	72	6	22	28	0	0	100
Båda föräldrarna födda i Sverige	58	15	73	6	20	26	0	0	100
Båda föräldrarna födda utomlands	59	8	67	5	28	33	0	0	100
En förälder född utomlands	50	13	63	7	30	37	0	0	100
Uppgift saknas	28	9	37	2	59	62	1	1	100
Barn födda utomlands	67	4	71	4	24	28	1	0	100
Biologiska barn	65	4	70	4	25	29	1	0	100
Utländska adoptivbarn	80	1	81	4	14	19	0	0	100
<b>18-21 år</b>									
Barn födda i Sverige	49	7	56	7	17	23	21	-	100
Båda föräldrarna födda i Sverige	50	7	57	7	15	22	21	-	100
Båda föräldrarna födda utomlands	49	6	55	5	23	28	16	-	100
En förälder född utomlands	42	7	48	7	23	30	21	-	100
Uppgift saknas	19	6	25	2	45	47	28	-	100
Barn födda utomlands	46	3	49	4	18	22	29	-	100
Biologiska barn	44	3	47	4	19	23	30	-	100
Utländska adoptivbarn	63	1	64	5	11	16	20	-	100
<b>0-17 år</b>									
Barn födda i Sverige	54	24	78	4	17	21	0	0	100
Båda föräldrarna födda i Sverige	53	27	80	4	15	20	0	0	100
Båda föräldrarna födda utomlands	66	9	76	3	22	24	0	0	100
En förälder född utomlands	51	20	72	5	24	28	0	0	100
Uppgift saknas	21	8	29	2	67	69	0	1	100
Barn födda utomlands	70	5	75	3	21	24	0	0	100
Biologiska barn	68	5	73	3	23	26	1	0	100
Utländska adoptivbarn	87	0	87	3	10	12	0	0	100
<b>0-21 år</b>									
Barn födda i Sverige	53	21	75	4	17	22	4	0	100
Båda föräldrarna födda i Sverige	53	23	76	5	15	20	4	0	100
Båda föräldrarna födda utomlands	64	9	73	3	22	24	2	0	100
En förälder född utomlands	50	18	68	5	23	28	3	0	100
Uppgift saknas	21	8	29	2	64	66	4	1	100
Barn födda utomlands	62	4	67	4	20	24	10	0	100
Biologiska barn	60	5	64	4	22	25	10	0	100
Utländska adoptivbarn	80	0	81	3	10	13	6	0	100

Källa: Registret över totalbefolkningen (RTB) 2004. Uppgifterna avser 2004-12-31.

Föräldrar = Boföräldrar d.v.s. föräldrar eller andra vuxna i föräldrars ställe, som barnen bor med.

Uppgift saknas = Barn i åldrarna 0-15 år som i folkbokföringsregistren noterats som ensamstående utan relation till någon annan i fastigheten. I de flesta fall torde det vara fråga om bokföringsfel.

**Biologiska föräldrar och styvföräldrar**

Tabell 4.2 a

**Boende med båda ursprungliga föräldrarna, styvförälder och ensamstående förälder samt ej hemmaboende, efter kön och ålder. Barn och ungdomar, 0-21 år, 2004-12-31. Antal**

Ålder Kön	Hemmaboende barn och ungdomar som bor med							Övriga barn	Ej hemma- boende	Uppgift saknas	Samtliga
	Sammanboende föräldrar				Ensamstående förälder						
	Båda urspr.	Mor och styvfar	Far och styvmoder	Summa	Mor	Far	Summa				
<b>Båda könen</b>											
0 år	92 266	347	13	92 626	7 816	349	8 165	86	-	213	101 090
1 år	90 574	200	7	90 781	8 470	625	9 095	250	-	155	100 281
2 år	86 042	288	30	86 360	9 988	948	10 936	154	-	175	97 625
3 år	79 856	552	50	80 458	11 388	1 390	12 778	160	-	147	93 543
4 år	76 775	1 053	101	77 929	12 989	1 758	14 747	212	-	131	93 019
5 år	73 118	1 592	177	74 887	13 775	2 094	15 869	230	-	154	91 140
6 år	72 117	2 205	321	74 643	14 649	2 471	17 120	259	-	121	92 143
7 år	70 315	3 018	434	73 767	15 962	2 925	18 887	291	-	164	93 109
8 år	71 679	3 938	570	76 187	17 653	3 412	21 065	388	-	161	97 801
9 år	75 429	4 849	737	81 015	20 199	3 914	24 113	429	-	169	105 726
10 år	79 801	5 873	973	86 647	22 689	4 611	27 300	475	-	180	114 602
11 år	81 149	6 941	1 154	89 244	24 576	5 102	29 678	559	-	208	119 689
12 år	83 055	7 867	1 442	92 364	26 532	5 839	32 371	682	-	261	125 678
13 år	82 942	8 584	1 562	93 088	27 940	6 314	34 254	778	-	281	128 401
14 år	81 683	8 955	1 744	92 382	29 391	6 766	36 157	890	-	302	129 734
15 år	76 221	8 478	1 743	86 442	28 247	6 821	35 068	882	19	387	122 798
16 år	73 675	8 131	1 859	83 665	27 441	6 985	34 426	944	768	1	119 804
17 år	68 464	7 309	1 732	77 505	26 032	6 927	32 959	888	1 616	2	112 970
18 år	65 118	6 791	1 688	73 597	24 579	6 825	31 404	12	6 032	-	111 045
19 år	56 391	5 067	1 361	62 819	19 949	6 219	26 168	6	19 086	1	108 080
20 år	42 618	3 375	938	46 931	14 431	4 953	19 384	5	37 562	1	103 883
21 år	30 934	2 359	689	33 982	10 274	3 812	14 086	4	53 938	1	102 011
1-5 år	406 365	3 685	365	410 415	56 610	6 815	63 425	1 006	-	762	475 608
6-12 år	533 545	34 691	5 631	573 867	142 260	28 274	170 534	3 083	-	1 264	748 748
13-17 år	382 985	41 457	8 640	433 082	139 051	33 813	172 864	4 382	2 406	973	613 707
18-21 år	195 061	17 592	4 676	217 329	69 233	21 809	91 042	27	116 618	3	425 019
0-17 år	1 415 161	80 180	14 649	1 509 990	345 737	69 251	414 988	8 557	2 406	3 212	1 939 153
0-21 år	1 610 222	97 772	19 325	1 727 319	414 970	91 060	506 030	8 584	119 024	3 215	2 364 172
<b>Flickor</b>											
0 år	44 830	178	8	45 016	3 728	159	3 887	46	-	104	49 053
1 år	44 032	108	4	44 144	4 099	311	4 410	197	-	70	48 821
2 år	42 048	140	20	42 208	4 908	436	5 344	73	-	90	47 715
3 år	38 813	274	24	39 111	5 609	623	6 232	78	-	63	45 484
4 år	37 286	523	44	37 853	6 323	801	7 124	100	-	65	45 142
5 år	35 719	805	79	36 603	6 751	985	7 736	104	-	71	44 514
6 år	34 884	1 071	132	36 087	7 260	1 099	8 359	130	-	57	44 633
7 år	34 217	1 547	187	35 951	7 856	1 307	9 163	151	-	79	45 344
8 år	35 065	1 991	267	37 323	8 759	1 512	10 271	190	-	77	47 861
9 år	36 572	2 432	343	39 347	9 947	1 807	11 754	216	-	88	51 405
10 år	39 131	3 000	431	42 562	11 241	2 002	13 243	221	-	95	56 121
11 år	39 825	3 457	531	43 813	12 185	2 212	14 397	262	-	93	58 565
12 år	40 233	3 945	641	44 819	13 302	2 532	15 834	314	-	126	61 093
13 år	39 908	4 388	674	44 970	14 147	2 681	16 828	356	-	134	62 288
14 år	39 444	4 546	717	44 707	14 966	2 928	17 894	424	3	155	63 183
15 år	36 924	4 303	679	41 906	14 287	2 837	17 124	429	19	195	59 673
16 år	35 366	4 081	805	40 252	13 923	2 978	16 901	454	457	-	58 064
17 år	33 110	3 719	716	37 545	13 287	2 992	16 279	442	1 044	-	55 310
18 år	31 033	3 307	644	34 984	12 200	2 804	15 004	6	3 934	-	53 928
19 år	25 651	2 321	526	28 498	9 520	2 392	11 912	2	12 104	1	52 517
20 år	18 281	1 375	299	19 955	6 152	1 771	7 923	1	22 695	1	50 575
21 år	12 540	907	215	13 662	4 249	1 268	5 517	2	30 713	1	49 895
1-5 år	197 898	1 850	171	199 919	27 690	3 156	30 846	552	-	359	231 676
6-12 år	259 927	17 443	2 532	279 902	70 550	12 471	83 021	1 484	-	615	365 022
13-17 år	184 752	21 037	3 591	209 380	70 610	14 416	85 026	2 105	1 523	484	298 518
18-21 år	87 505	7 910	1 684	97 099	32 121	8 235	40 356	11	69 446	3	206 915
0-17 år	687 407	40 508	6 302	734 217	172 578	30 202	202 780	4 187	1 523	1 562	944 269
0-21 år	774 912	48 418	7 986	831 316	204 699	38 437	243 136	4 198	70 969	1 565	1 151 184



Tabell 4.2 a (forts.)

## Boende med båda ursprungliga föräldrarna, styvförälder och ensamstående förälder samt ej hemmaboende, efter kön och ålder. Barn och ungdomar, 0-21 år, 2004-12-31. Antal

Ålder Kön	Hemmaboende barn och ungdomar som bor med							Ej hemma- boende	Uppgift saknas	Samtliga	
	Sammanboende föräldrar				Ensamstående förälder						Övriga barn
	Båda urspr.	Mor och styvfar	Far och styvmor	Summa	Mor	Far	Summa				
<b>Pojkar</b>											
0 år	47 436	169	5	47 610	4 088	190	4 278	40	-	109	52 037
1 år	46 542	92	3	46 637	4 371	314	4 685	53	-	85	51 460
2 år	43 994	148	10	44 152	5 080	512	5 592	81	-	85	49 910
3 år	41 043	278	26	41 347	5 779	767	6 546	82	-	84	48 059
4 år	39 489	530	57	40 076	6 666	957	7 623	112	-	66	47 877
5 år	37 399	787	98	38 284	7 024	1 109	8 133	126	-	83	46 626
6 år	37 233	1 134	189	38 556	7 389	1 372	8 761	129	-	64	47 510
7 år	36 098	1 471	247	37 816	8 106	1 618	9 724	140	-	85	47 765
8 år	36 614	1 947	303	38 864	8 894	1 900	10 794	198	-	84	49 940
9 år	38 857	2 417	394	41 668	10 252	2 107	12 359	213	-	81	54 321
10 år	40 670	2 873	542	44 085	11 448	2 609	14 057	254	-	85	58 481
11 år	41 324	3 484	623	45 431	12 391	2 890	15 281	297	-	115	61 124
12 år	42 822	3 922	801	47 545	13 230	3 307	16 537	368	-	135	64 585
13 år	43 034	4 196	888	48 118	13 793	3 633	17 426	422	-	147	66 113
14 år	42 239	4 409	1 027	47 675	14 425	3 838	18 263	466	-	147	66 551
15 år	39 297	4 175	1 064	44 536	13 960	3 984	17 944	453	-	192	63 125
16 år	38 309	4 050	1 054	43 413	13 518	4 007	17 525	490	311	1	61 740
17 år	35 354	3 590	1 016	39 960	12 745	3 935	16 680	446	572	2	57 660
18 år	34 085	3 484	1 044	38 613	12 379	4 021	16 400	6	2 098	-	57 117
19 år	30 740	2 746	835	34 321	10 429	3 827	14 256	4	6 982	-	55 563
20 år	24 337	2 000	639	26 976	8 279	3 182	11 461	4	14 867	-	53 308
21 år	18 394	1 452	474	20 320	6 025	2 544	8 569	2	23 225	-	52 116
1-5 år	208 467	1 835	194	210 496	28 920	3 659	32 579	454	-	403	243 932
6-12 år	273 618	17 248	3 099	293 965	71 710	15 803	87 513	1 599	-	649	383 726
13-17 år	198 233	20 420	5 049	223 702	68 441	19 397	87 838	2 277	883	489	315 189
18-21 år	107 556	9 682	2 992	120 230	37 112	13 574	50 686	16	47 172	-	218 104
0-17 år	727 754	39 672	8 347	775 773	173 159	39 049	212 208	4 370	883	1 650	994 884
0-21 år	835 310	49 354	11 339	896 003	210 271	52 623	262 894	4 386	48 055	1 650	1 212 988

Källa: Registret över totalbefolkningen (RTB) 2004. Uppgifterna avser 2004-12-31.

Med ursprungliga föräldrar menas biologiska föräldrar eller, för adoptivbarn, adoptivföräldrar.

Övriga = Barn som bor med annan person som är i föräldrars ställe (ej biologisk/adoptivförälder).

Uppgift saknas = Barn i åldrarna 0-15 år som i folkbokföringsregistren noterats som ensamstående utan relation till någon annan i fastigheten. I de flesta fall torde det vara fråga om bokföringsfel.

**Tabell 4.2 b**  
**Boende med båda ursprungliga föräldrarna, styvförälder och ensamstående förälder samt**  
**ej hemmaboende, efter kön och ålder. Barn och ungdomar, 0-21 år, 2004-12-31. Procent**

Ålder Kön	Hemmaboende barn och ungdomar som bor med							Övriga barn	Ej hemma- boende	Uppgift saknas	Samtliga
	Sammanboende föräldrar				Ensamstående förälder						
	Båda urspr.	Mor och styvfar	Far och stymor	Summa	Mor	Far	Summa				
<b>Båda könen</b>											
0 år	91	0	0	92	8	0	8	0	-	0	100
1 år	90	0	0	91	8	1	9	0	-	0	100
2 år	88	0	0	88	10	1	11	0	-	0	100
3 år	85	1	0	86	12	1	14	0	-	0	100
4 år	83	1	0	84	14	2	16	0	-	0	100
5 år	80	2	0	82	15	2	17	0	-	0	100
6 år	78	2	0	81	16	3	19	0	-	0	100
7 år	76	3	0	79	17	3	20	0	-	0	100
8 år	73	4	1	78	18	3	22	0	-	0	100
9 år	71	5	1	77	19	4	23	0	-	0	100
10 år	70	5	1	76	20	4	24	0	-	0	100
11 år	68	6	1	75	21	4	25	0	-	0	100
12 år	66	6	1	73	21	5	26	1	-	0	100
13 år	65	7	1	72	22	5	27	1	-	0	100
14 år	63	7	1	71	23	5	28	1	0	0	100
15 år	62	7	1	70	23	6	29	1	0	0	100
16 år	61	7	2	70	23	6	29	1	1	0	100
17 år	61	6	2	69	23	6	29	1	1	0	100
18 år	59	6	2	66	22	6	28	0	5	-	100
19 år	52	5	1	58	18	6	24	0	18	0	100
20 år	41	3	1	45	14	5	19	0	36	0	100
21 år	30	2	1	33	10	4	14	0	53	0	100
1-5 år	85	1	0	86	12	1	13	0	-	0	100
6-12 år	71	5	1	77	19	4	23	0	-	0	100
13-17 år	62	7	1	71	23	6	28	1	0	0	100
18-21 år	46	4	1	51	16	5	21	0	27	0	100
0-17 år	73	4	1	78	18	4	21	0	0	0	100
0-21 år	68	4	1	73	18	4	21	0	5	0	100
<b>Flickor</b>											
0 år	91	0	0	92	8	0	8	0	-	0	100
1 år	90	0	0	90	8	1	9	0	-	0	100
2 år	88	0	0	88	10	1	11	0	-	0	100
3 år	85	1	0	86	12	1	14	0	-	0	100
4 år	83	1	0	84	14	2	16	0	-	0	100
5 år	80	2	0	82	15	2	17	0	-	0	100
6 år	78	2	0	81	16	2	19	0	-	0	100
7 år	75	3	0	79	17	3	20	0	-	0	100
8 år	73	4	1	78	18	3	21	0	-	0	100
9 år	71	5	1	77	19	4	23	0	-	0	100
10 år	70	5	1	76	20	4	24	0	-	0	100
11 år	68	6	1	75	21	4	25	0	-	0	100
12 år	66	6	1	73	22	4	26	1	-	0	100
13 år	64	7	1	72	23	4	27	1	-	0	100
14 år	62	7	1	71	24	5	28	1	0	0	100
15 år	62	7	1	70	24	5	29	1	0	0	100
16 år	61	7	1	69	24	5	29	1	1	-	100
17 år	60	7	1	68	24	5	29	1	2	-	100
18 år	58	6	1	65	23	5	28	0	7	-	100
19 år	49	4	1	54	18	5	23	0	23	0	100
20 år	36	3	1	39	12	4	16	0	45	0	100
21 år	25	2	0	27	9	3	11	0	62	0	100
1-5 år	85	1	0	86	12	1	13	0	-	0	100
6-12 år	71	5	1	77	19	3	23	0	-	0	100
13-17 år	62	7	1	70	24	5	28	1	1	0	100
18-21 år	42	4	1	47	16	4	20	0	34	0	100
0-17 år	73	4	1	78	18	3	21	0	0	0	100
0-21 år	67	4	1	72	18	3	21	0	6	0	100

Tabell 4.2 b (forts.)

## Boende med båda ursprungliga föräldrarna, styvförälder och ensamstående förälder samt ej hemmaboende, efter kön och ålder. Barn och ungdomar, 0-21 år, 2004-12-31. Procent

Ålder Kön	Hemmaboende barn och ungdomar som bor med								Ej hemma- boende	Uppgift saknas	Samtliga
	Sammanboende föräldrar				Ensamstående förälder			Övriga barn			
	Båda urspr.	Mor och styvfar	Far och styvmor	Summa	Mor	Far	Summa				
<b>Pojkar</b>											
0 år	91	0	0	91	8	0	8	0	-	0	100
1 år	90	0	0	91	8	1	9	0	-	0	100
2 år	88	0	0	88	10	1	11	0	-	0	100
3 år	85	1	0	86	12	2	14	0	-	0	100
4 år	82	1	0	84	14	2	16	0	-	0	100
5 år	80	2	0	82	15	2	17	0	-	0	100
6 år	78	2	0	81	16	3	18	0	-	0	100
7 år	76	3	1	79	17	3	20	0	-	0	100
8 år	73	4	1	78	18	4	22	0	-	0	100
9 år	72	4	1	77	19	4	23	0	-	0	100
10 år	70	5	1	75	20	4	24	0	-	0	100
11 år	68	6	1	74	20	5	25	0	-	0	100
12 år	66	6	1	74	20	5	26	1	-	0	100
13 år	65	6	1	73	21	5	26	1	-	0	100
14 år	63	7	2	72	22	6	27	1	-	0	100
15 år	62	7	2	71	22	6	28	1	-	0	100
16 år	62	7	2	70	22	6	28	1	1	0	100
17 år	61	6	2	69	22	7	29	1	1	0	100
18 år	60	6	2	68	22	7	29	0	4	-	100
19 år	55	5	2	62	19	7	26	0	13	-	100
20 år	46	4	1	51	16	6	21	0	28	-	100
21 år	35	3	1	39	12	5	16	0	45	-	100
1-5 år	85	1	0	86	12	2	13	0	-	0	100
6-12 år	71	4	1	77	19	4	23	0	-	0	100
13-17 år	63	6	2	71	22	6	28	1	0	0	100
18-21 år	49	4	1	55	17	6	23	0	22	-	100
0-17 år	73	4	1	78	17	4	21	0	0	0	100
0-21 år	69	4	1	74	17	4	22	0	4	0	100

Källa: Registret över totalbefolkningen (RTB) 2004. Uppgifterna avser 2004-12-31.

Med ursprungliga föräldrar menas biologiska föräldrar eller, för adoptivbarn, adoptivföräldrar.

Övriga = Barn som bor med annan person som är i föräldrars ställe (ej biologisk/adoptivförälder).

Uppgift saknas = Barn i åldrarna 0-15 år som i folkbokföringsregistren noterats som ensamstående utan relation till någon annan i fastigheten. I de flesta fall torde det vara fråga om bokföringsfel.

Tabell 4.2 c

**Boende med båda ursprungliga föräldrarna, styvförälder och ensamstående förälder samt ej hemmaboende, efter svensk och utländsk bakgrund, kön samt ålder. Barn och ungdomar, 0-21 år, 2004-12-31. Antal**

Ålder Kön	Hemmaboende barn och ungdomar som bor med							Ej hemma boende	Uppgift saknas	Samtliga	
	Sammanboende föräldrar				Ensamstående förälder						Övriga barn
	Båda urspr.	Mor och styvfar	Far och styvmor	Summa	Mor	Far	Summa				
<b>Båda könen</b>											
<b>0-5 år</b>											
Barn födda i Sv.	486 242	3 600	335	490 177	62 198	6 864	69 062	761	932	-	560 932
Båda föräldr. födda i Sv.	377 396	2 132	216	379 744	36 891	4 854	41 745	490	550	-	422 529
Båda föräldr. födda utoml.	54 678	334	58	55 070	10 401	842	11 243	59	147	-	66 519
En förälder född utoml.	53 436	457	44	53 937	10 006	1 028	11 034	136	150	-	65 257
Uppgift saknas	732	677	17	1 426	4 900	140	5 040	76	85	-	6 627
Barn födda utomlands	12 389	432	43	12 864	2 228	300	2 528	331	43	-	15 766
Biologiska barn	8 487	415	42	8 944	1 898	274	2 172	326	41	-	11 483
Utländska adoptivbarn	3 902	17	1	3 920	330	26	356	5	2	-	4 283
<b>6-12 år</b>											
Barn födda i Sv.	508 051	31 403	5 209	544 663	134 693	27 353	162 046	2 786	1 126	-	710 621
Båda föräldr. födda i Sv.	407 940	24 770	3 961	436 671	94 099	22 085	116 184	1 832	673	-	555 360
Båda föräldr. födda utoml.	52 210	1 779	447	54 436	17 635	1 700	19 335	249	164	-	74 184
En förälder född utoml.	46 980	4 173	776	51 929	19 988	3 514	23 502	531	197	-	76 159
Uppgift saknas	921	681	25	1 627	2 971	54	3 025	174	92	-	4 918
Barn födda utomlands	25 494	3 288	422	29 204	7 567	921	8 488	297	138	-	38 127
Biologiska barn	20 138	3 210	407	23 755	6 929	764	7 693	283	136	-	31 867
Utländska adoptivbarn	5 356	78	15	5 449	638	157	795	14	2	-	6 260
<b>13-17 år</b>											
Barn födda i Sv.	353 292	37 478	7 697	398 467	127 471	32 125	159 596	3 638	830	1 843	564 374
Båda föräldr. födda i Sv.	299 112	30 440	6 258	335 810	96 413	26 781	123 194	2 525	562	1 399	463 490
Båda föräldr. födda utoml.	23 338	1 562	423	25 323	11 071	1 496	12 567	245	87	145	38 367
En förälder född utoml.	30 411	4 756	1 005	36 172	17 909	3 798	21 707	649	141	275	58 944
Uppgift saknas	431	720	11	1 162	2 078	50	2 128	219	40	24	3 573
Barn födda utomlands	29 693	3 979	943	34 615	11 580	1 688	13 268	744	143	563	49 333
Biologiska barn	25 226	3 859	898	29 983	10 697	1 457	12 154	707	135	539	43 518
Utländska adoptivbarn	4 467	120	45	4 632	883	231	1 114	37	8	24	5 815
<b>18-21 år</b>											
Barn födda i Sv.	175 554	15 332	3 978	194 864	60 484	20 148	80 632	20	-	98 058	373 574
Båda föräldr. födda i Sv.	150 339	12 521	3 269	166 129	46 513	16 810	63 323	14	-	82 465	311 931
Båda föräldr. födda utoml.	10 265	680	208	11 153	4 790	930	5 720	3	-	4 621	21 497
En förälder född utoml.	14 715	1 862	495	17 072	8 241	2 369	10 610	2	-	10 209	37 893
Uppgift saknas	235	269	6	510	940	39	979	1	-	763	2 253
Barn födda utomlands	19 507	2 260	698	22 465	8 749	1 661	10 410	7	3	18 560	51 445
Biologiska barn	15 965	2 175	655	18 795	8 016	1 399	9 415	7	3	16 842	45 062
Utländska adoptivbarn	3 542	85	43	3 670	733	262	995	-	-	1 718	6 383
<b>0-17 år</b>											
Barn födda i Sv.	1 347 585	72 481	13 241	1 433 307	324 362	66 342	390 704	7 185	2 888	1 843	1 835 927
Båda föräldr. födda i Sv.	1 084 448	57 342	10 435	1 152 225	227 403	53 720	281 123	4 847	1 785	1 399	1 441 379
Båda föräldr. födda utoml.	130 226	3 675	928	134 829	39 107	4 038	43 145	553	398	145	179 070
En förälder född utoml.	130 827	9 386	1 825	142 038	47 903	8 340	56 243	1 316	488	275	200 360
Uppgift saknas	2 084	2 078	53	4 215	9 949	244	10 193	469	217	24	15 118
Barn födda utomlands	67 576	7 699	1 408	76 683	21 375	2 909	24 284	1 372	324	563	103 226
Biologiska barn	53 851	7 484	1 347	62 682	19 524	2 495	22 019	1 316	312	539	86 868
Utländska adoptivbarn	13 725	215	61	14 001	1 851	414	2 265	56	12	24	16 358
<b>0-21 år</b>											
Barn födda i Sv.	1 523 139	87 813	17 219	1 628 171	384 846	86 490	471 336	7 205	2 888	99 901	2 209 501
Båda föräldr. födda i Sv.	1 234 787	69 863	13 704	1 318 354	273 916	70 530	344 446	4 861	1 785	83 864	1 753 310
Båda föräldr. födda utoml.	140 491	4 355	1 136	145 982	43 897	4 968	48 865	556	398	4 766	200 567
En förälder född utoml.	145 542	11 248	2 320	159 110	56 144	10 709	66 853	1 318	488	10 484	238 253
Uppgift saknas	2 319	2 347	59	4 725	10 889	283	11 172	470	217	787	17 371
Barn födda utomlands	87 083	9 959	2 106	99 148	30 124	4 570	34 694	1 379	327	19 123	154 671
Biologiska barn	69 816	9 659	2 002	81 477	27 540	3 894	31 434	1 323	315	17 381	131 930
Utländska adoptivbarn	17 267	300	104	17 671	2 584	676	3 260	56	12	1 742	22 741

Källa: Registret över totalbefolkningen (RTB) 2004. Uppgifterna avser 2004-12-31.

Med ursprungliga föräldrar menas biologiska föräldrar eller, för adoptivbarn, adoptivföräldrar.

Övriga = Barn som bor med annan person som är i föräldrars ställe (ej biologisk/adoptivförälder).

Uppgift saknas = Barn i åldrarna 0-15 år som i folkbokföringsregistren noterats som ensamstående utan relation till någon annan i fastigheten. I de flesta fall torde det vara fråga om bokföringsfel.

Tabell 4.2 c (forts.)

**Boende med båda ursprungliga föräldrarna, styvförälder och ensamstående förälder samt ej hemmaboende, efter svensk och utländsk bakgrund, kön samt ålder. Barn och ungdomar, 0-21 år, 2004-12-31. Antal**

Ålder Kön	Hemmaboende barn och ungdomar som bor med							Ovriga barn	Ej hemma	Uppgift saknas	Samtliga
	Sammanboende föräldrar			Ensamstående förälder							
	Båda urspr.	Mor och styvfar	Far och styvmor	Summa	Mor	Far	Summa				
<b>Flickor</b>											
<b>0-5 år</b>											
Barn födda i Sverige	236 244	1 806	163	238 213	30 265	3 179	33 444	355	445	-	272 457
Båda föräldrarna födda i Sverige	183 243	1 069	92	184 404	17 850	2 230	20 080	218	269	-	204 971
Båda föräldrarna födda utomlands	26 680	160	30	26 870	5 153	409	5 562	31	70	-	32 533
En förälder född utomlands	25 966	224	28	26 218	4 877	475	5 352	62	67	-	31 699
Uppgift saknas	355	353	13	721	2 385	65	2 450	44	39	-	3 254
Barn födda utomlands	6 484	222	16	6 722	1 153	136	1 289	243	18	-	8 272
Biologiska barn	4 196	210	16	4 422	889	123	1 012	239	16	-	5 689
Utländska adoptivbarn	2 288	12	-	2 300	264	13	277	4	2	-	2 583
<b>6-12 år</b>											
Barn födda i Sverige	247 398	15 797	2 341	265 536	66 717	12 065	78 782	1 325	544	-	346 187
Båda föräldrarna födda i Sverige	198 732	12 411	1 822	212 965	46 619	9 709	56 328	863	328	-	270 484
Båda föräldrarna födda utomlands	25 317	880	177	26 374	8 702	753	9 455	122	80	-	36 031
En förälder född utomlands	22 882	2 139	330	25 351	9 914	1 577	11 491	255	91	-	37 188
Uppgift saknas	467	367	12	846	1 482	26	1 508	85	45	-	2 484
Barn födda utomlands	12 529	1 646	191	14 366	3 833	406	4 239	159	71	-	18 835
Biologiska barn	9 838	1 605	181	11 624	3 457	323	3 780	153	69	-	15 626
Utländska adoptivbarn	2 691	41	10	2 742	376	83	459	6	2	-	3 209
<b>13-17 år</b>											
Barn födda i Sverige	170 410	19 023	3 199	192 632	64 922	13 719	78 641	1 749	419	1 203	274 644
Båda föräldrarna födda i Sverige	144 139	15 515	2 615	162 269	49 313	11 466	60 779	1 219	270	915	225 452
Båda föräldrarna födda utomlands	11 380	792	161	12 333	5 556	590	6 146	106	41	97	18 723
En förälder född utomlands	14 672	2 362	417	17 451	9 025	1 645	10 670	331	84	179	28 715
Uppgift saknas	219	354	6	579	1 028	18	1 046	93	24	12	1 754
Barn födda utomlands	14 342	2 014	392	16 748	5 688	697	6 385	356	65	320	23 874
Biologiska barn	12 058	1 946	372	14 376	5 201	582	5 783	342	61	306	20 868
Utländska adoptivbarn	2 284	68	20	2 372	487	115	602	14	4	14	3 006
<b>18-21 år</b>											
Barn födda i Sverige	78 929	6 934	1 420	87 283	28 094	7 594	35 688	8	-	58 255	181 234
Båda föräldrarna födda i Sverige	67 558	5 671	1 156	74 385	21 664	6 300	27 964	6	-	48 964	151 319
Båda föräldrarna födda utomlands	4 587	330	85	5 002	2 226	351	2 577	-	-	2 795	10 374
En förälder född utomlands	6 686	820	175	7 681	3 793	928	4 721	1	-	6 067	18 470
Uppgift saknas	98	113	4	215	411	15	426	1	-	429	1 071
Barn födda utomlands	8 576	976	264	9 816	4 027	641	4 668	3	3	11 191	25 681
Biologiska barn	6 911	940	253	8 104	3 629	540	4 169	3	3	10 096	22 375
Utländska adoptivbarn	1 665	36	11	1 712	398	101	499	-	-	1 095	3 306
<b>0-17 år</b>											
Barn födda i Sverige	654 052	36 626	5 703	696 381	161 904	28 963	190 867	3 429	1 408	1 203	893 288
Båda föräldrarna födda i Sverige	526 114	28 995	4 529	559 638	113 782	23 405	137 187	2 300	867	915	700 907
Båda föräldrarna födda utomlands	63 377	1 832	368	65 577	19 411	1 752	21 163	259	191	97	87 287
En förälder född utomlands	63 520	4 725	775	69 020	23 816	3 697	27 513	648	242	179	97 602
Uppgift saknas	1 041	1 074	31	2 146	4 895	109	5 004	222	108	12	7 492
Barn födda utomlands	33 355	3 882	599	37 836	10 674	1 239	11 913	758	154	320	50 981
Biologiska barn	26 092	3 761	569	30 422	9 547	1 028	10 575	734	146	306	42 183
Utländska adoptivbarn	7 263	121	30	7 414	1 127	211	1 338	24	8	14	8 798
<b>0-21 år</b>											
Barn födda i Sverige	732 981	43 560	7 123	783 664	189 998	36 557	226 555	3 437	1 408	59 458	1 074 522
Båda föräldrarna födda i Sverige	593 672	34 666	5 685	634 023	135 446	29 705	165 151	2 306	867	49 879	852 226
Båda föräldrarna födda utomlands	67 964	2 162	453	70 579	21 637	2 103	23 740	259	191	2 892	97 661
En förälder född utomlands	70 206	5 545	950	76 701	27 609	4 625	32 234	649	242	6 246	116 072
Uppgift saknas	1 139	1 187	35	2 361	5 306	124	5 430	223	108	441	8 563
Barn födda utomlands	41 931	4 858	863	47 652	14 701	1 880	16 581	761	157	11 511	76 662
Biologiska barn	33 003	4 701	822	38 526	13 176	1 568	14 744	737	149	10 402	64 558
Utländska adoptivbarn	8 928	157	41	9 126	1 525	312	1 837	24	8	1 109	12 104

Källa: Registret över totalbefolkningen (RTB) 2004. Uppgifterna avser 2004-12-31.

Med ursprungliga föräldrar menas biologiska föräldrar eller, för adoptivbarn, adoptivföräldrar.

Ovriga = Barn som bor med annan person som är i föräldrars ställe (ej biologisk/adoptivförälder).

Uppgift saknas = Barn i åldrarna 0-15 år som i folkbokföringsregistren noterats som ensamstående utan relation till någon annan i fastigheten. I de flesta fall torde det vara fråga om bokföringsfel.

Tabell 4.2 c (forts.)

**Boende med båda ursprungliga föräldrarna, styvförälder och ensamstående förälder samt ej hemmaboende, efter svensk och utländsk bakgrund, kön samt ålder. Barn och ungdomar, 0-21 år, 2004-12-31. Antal**

Ålder Kön	Hemmaboende barn och ungdomar som bor med							Ej hemma- boende	Uppgift saknas	Samtliga	
	Sammanboende föräldrar				Ensamstående förälder						Övriga barn
	Båda urspr.	Mor och styvfar	Far och styvmor	Summa	Mor	Far	Summa				
<b>Pojkar</b>											
<b>0-5 år</b>											
Barn födda i Sverige	249 998	1 794	172	251 964	31 933	3 685	35 618	406	487	-	288 475
Båda föräldrarna födda i Sverige	194 153	1 063	124	195 340	19 041	2 624	21 665	272	281	-	217 558
Båda föräldrarna födda utomlands	27 998	174	28	28 200	5 248	433	5 681	28	77	-	33 986
En förälder född utomlands	27 470	233	16	27 719	5 129	553	5 682	74	83	-	33 558
Uppgift saknas	377	324	4	705	2 515	75	2 590	32	46	-	3 373
Barn födda utomlands	5 905	210	27	6 142	1 075	164	1 239	88	25	-	7 494
Biologiska barn	4 291	205	26	4 522	1 009	151	1 160	87	25	-	5 794
Utländska adoptivbarn	1 614	5	1	1 620	66	13	79	1	-	-	1 700
<b>6-12 år</b>											
Barn födda i Sverige	260 653	15 606	2 868	279 127	67 976	15 288	83 264	1 461	582	-	364 434
Båda föräldrarna födda i Sverige	209 208	12 359	2 139	223 706	47 480	12 376	59 856	969	345	-	284 876
Båda föräldrarna födda utomlands	26 893	899	270	28 062	8 933	947	9 880	127	84	-	38 153
En förälder född utomlands	24 098	2 034	446	26 578	10 074	1 937	12 011	276	106	-	38 971
Uppgift saknas	454	314	13	781	1 489	28	1 517	89	47	-	2 434
Barn födda utomlands	12 965	1 642	231	14 838	3 734	515	4 249	138	67	-	19 292
Biologiska barn	10 300	1 605	226	12 131	3 472	441	3 913	130	67	-	16 241
Utländska adoptivbarn	2 665	37	5	2 707	262	74	336	8	-	-	3 051
<b>13-17 år</b>											
Barn födda i Sverige	182 882	18 455	4 498	205 835	62 549	18 406	80 955	1 889	411	640	289 730
Båda föräldrarna födda i Sverige	154 973	14 925	3 643	173 541	47 100	15 315	62 415	1 306	292	484	238 038
Båda föräldrarna födda utomlands	11 958	770	262	12 990	5 515	906	6 421	139	46	48	19 644
En förälder född utomlands	15 739	2 394	588	18 721	8 884	2 153	11 037	318	57	96	30 229
Uppgift saknas	212	366	5	583	1 050	32	1 082	126	16	12	1 819
Barn födda utomlands	15 351	1 965	551	17 867	5 892	991	6 883	388	78	243	25 459
Biologiska barn	13 168	1 913	526	15 607	5 496	875	6 371	365	74	233	22 650
Utländska adoptivbarn	2 183	52	25	2 260	396	116	512	23	4	10	2 809
<b>18-21 år</b>											
Barn födda i Sverige	96 625	8 398	2 558	107 581	32 390	12 554	44 944	12	-	39 803	192 340
Båda föräldrarna födda i Sverige	82 781	6 850	2 113	91 744	24 849	10 510	35 359	8	-	33 501	160 612
Båda föräldrarna födda utomlands	5 678	350	123	6 151	2 564	579	3 143	3	-	1 826	11 123
En förälder född utomlands	8 029	1 042	320	9 391	4 448	1 441	5 889	1	-	4 142	19 423
Uppgift saknas	137	156	2	295	529	24	553	-	-	334	1 182
Barn födda utomlands	10 931	1 284	434	12 649	4 722	1 020	5 742	4	-	7 369	25 764
Biologiska barn	9 054	1 235	402	10 691	4 387	859	5 246	4	-	6 746	22 687
Utländska adoptivbarn	1 877	49	32	1 958	335	161	496	-	-	623	3 077
<b>0-17 år</b>											
Barn födda i Sverige	693 533	35 855	7 538	736 926	162 458	37 379	199 837	3 756	1 480	640	942 639
Båda föräldrarna födda i Sverige	558 334	28 347	5 906	592 587	113 621	30 315	143 936	2 547	918	484	740 472
Båda föräldrarna födda utomlands	66 849	1 843	560	69 252	19 696	2 286	21 982	294	207	48	91 783
En förälder född utomlands	67 307	4 661	1 050	73 018	24 087	4 643	28 730	668	246	96	102 758
Uppgift saknas	1 043	1 004	22	2 069	5 054	135	5 189	247	109	12	7 626
Barn födda utomlands	34 221	3 817	809	38 847	10 701	1 670	12 371	614	170	243	52 245
Biologiska barn	27 759	3 723	778	32 260	9 977	1 467	11 444	582	166	233	44 685
Utländska adoptivbarn	6 462	94	31	6 587	724	203	927	32	4	10	7 560
<b>0-21 år</b>											
Barn födda i Sverige	790 158	44 253	10 096	844 507	194 848	49 933	244 781	3 768	1 480	40 443	1 134 979
Båda föräldrarna födda i Sverige	641 115	35 197	8 019	684 331	138 470	40 825	179 295	2 555	918	33 985	901 084
Båda föräldrarna födda utomlands	72 527	2 193	683	75 403	22 260	2 865	25 125	297	207	1 874	102 906
En förälder född utomlands	75 336	5 703	1 370	82 409	28 535	6 084	34 619	669	246	4 238	122 181
Uppgift saknas	1 180	1 160	24	2 364	5 583	159	5 742	247	109	346	8 808
Barn födda utomlands	45 152	5 101	1 243	51 496	15 423	2 690	18 113	618	170	7 612	78 009
Biologiska barn	36 813	4 958	1 180	42 951	14 364	2 326	16 690	586	166	6 979	67 372
Utländska adoptivbarn	8 339	143	63	8 545	1 059	364	1 423	32	4	633	10 637

Källa: Registret över totalbefolkningen (RTB) 2004. Uppgifterna avser 2004-12-31.

Med ursprungliga föräldrar menas biologiska föräldrar eller, för adoptivbarn, adoptivföräldrar.

Övriga = Barn som bor med annan person som är i föräldrars ställe (ej biologisk/adoptivförälder).

Uppgift saknas = Barn i åldrarna 0-15 år som i folkbokföringsregistren noterats som ensamstående utan relation till någon annan i fastigheten. I de flesta fall torde det vara fråga om bokföringsfel.

Tabell 4.2 d

**Boende med båda ursprungliga föräldrarna, styvförälder och ensamstående förälder samt ej hemmaboende, efter svensk och utländsk bakgrund, kön samt ålder. Barn och ungdomar, 0-21 år, 2004-12-31. Procent**

Ålder Kön	Hemmaboende barn och ungdomar som bor med							Övriga barn	Ej hemma- boende	Uppgift saknas	Samtliga
	Sammanboende föräldrar				Ensamstående förälder						
	Båda urspr.	Mor och styvfar	Far och stymor	Summa	Mor	Far	Summa				
<b>Båda könen</b>											
<b>0-5 år</b>											
Barn födda i Sverige	87	1	0	87	11	1	12	0	-	0	100
Båda föräldrarna födda i Sverige	89	1	0	90	9	1	10	0	-	0	100
Båda föräldrarna födda utomlands	82	1	0	83	16	1	17	0	-	0	100
En förälder född utomlands	82	1	0	83	15	2	17	0	-	0	100
Uppgift saknas	11	10	0	22	74	2	76	1	-	1	100
Barn födda utomlands	79	3	0	82	14	2	16	2	-	0	100
Biologiska barn	74	4	0	78	17	2	19	3	-	0	100
Utländska adoptivbarn	91	0	0	92	8	1	8	0	-	0	100
<b>6-12 år</b>											
Barn födda i Sverige	71	4	1	77	19	4	23	0	-	0	100
Båda föräldrarna födda i Sverige	73	4	1	79	17	4	21	0	-	0	100
Båda föräldrarna födda utomlands	70	2	1	73	24	2	26	0	-	0	100
En förälder född utomlands	62	5	1	68	26	5	31	1	-	0	100
Uppgift saknas	19	14	1	33	60	1	62	4	-	2	100
Barn födda utomlands	67	9	1	77	20	2	22	1	-	0	100
Biologiska barn	63	10	1	75	22	2	24	1	-	0	100
Utländska adoptivbarn	86	1	0	87	10	3	13	0	-	0	100
<b>13-17 år</b>											
Barn födda i Sverige	63	7	1	71	23	6	28	1	0	0	100
Båda föräldrarna födda i Sverige	65	7	1	72	21	6	27	1	0	0	100
Båda föräldrarna födda utomlands	61	4	1	66	29	4	33	1	0	0	100
En förälder född utomlands	52	8	2	61	30	6	37	1	0	0	100
Uppgift saknas	12	20	0	33	58	1	60	6	1	1	100
Barn födda utomlands	60	8	2	70	23	3	27	2	1	0	100
Biologiska barn	58	9	2	69	25	3	28	2	1	0	100
Utländska adoptivbarn	77	2	1	80	15	4	19	1	0	0	100
<b>18-21 år</b>											
Barn födda i Sverige	47	4	1	52	16	5	22	0	26	-	100
Båda föräldrarna födda i Sverige	48	4	1	53	15	5	20	0	26	-	100
Båda föräldrarna födda utomlands	48	3	1	52	22	4	27	0	21	-	100
En förälder född utomlands	39	5	1	45	22	6	28	0	27	-	100
Uppgift saknas	10	12	0	23	42	2	43	0	34	-	100
Barn födda utomlands	38	4	1	44	17	3	20	0	36	0	100
Biologiska barn	35	5	1	42	18	3	21	0	37	0	100
Utländska adoptivbarn	55	1	1	57	11	4	16	-	27	-	100
<b>0-17 år</b>											
Barn födda i Sverige	73	4	1	78	18	4	21	0	0	0	100
Båda föräldrarna födda i Sverige	75	4	1	80	16	4	20	0	0	0	100
Båda föräldrarna födda utomlands	73	2	1	75	22	2	24	0	0	0	100
En förälder född utomlands	65	5	1	71	24	4	28	1	0	0	100
Uppgift saknas	14	14	0	28	66	2	67	3	0	1	100
Barn födda utomlands	65	7	1	74	21	3	24	1	1	0	100
Biologiska barn	62	9	2	72	22	3	25	2	1	0	100
Utländska adoptivbarn	84	1	0	86	11	3	14	0	0	0	100
<b>0-21 år</b>											
Barn födda i Sverige	69	4	1	74	17	4	21	0	5	0	100
Båda föräldrarna födda i Sverige	70	4	1	75	16	4	20	0	5	0	100
Båda föräldrarna födda utomlands	70	2	1	73	22	2	24	0	2	0	100
En förälder född utomlands	61	5	1	67	24	4	28	1	4	0	100
Uppgift saknas	13	14	0	27	63	2	64	3	5	1	100
Barn födda utomlands	56	6	1	64	19	3	22	1	12	0	100
Biologiska barn	53	7	2	62	21	3	24	1	13	0	100
Utländska adoptivbarn	76	1	0	78	11	3	14	0	8	0	100

Källa: Registret över totalbefolkningen (RTB) 2004. Uppgifterna avser 2004-12-31.

Med ursprungliga föräldrar menas biologiska föräldrar eller, för adoptivbarn, adoptivföräldrar.

Övriga = Barn som bor med annan person som är i föräldrars ställe (ej biologisk/adoptivförälder).

Uppgift saknas = Barn i åldrarna 0-15 år som i folkbokföringsregistren noterats som ensamstående utan relation till någon annan i fastigheten. I de flesta fall torde det vara fråga om bokföringsfel.

Tabell 4.2 d (forts.)

**Boende med båda ursprungliga föräldrarna, styvförälder och ensamstående förälder samt ej hemmaboende, efter svensk och utländsk bakgrund, kön samt ålder. Barn och ungdomar, 0-21 år, 2004-12-31. Procent**

Ålder Kön	Hemmaboende barn och ungdomar som bor med							Övriga barn	Ej hemma- boende	Uppgift saknas	Samtliga
	Sammanboende föräldrar				Ensamstående förälder						
	Båda urspr.	Mor och styvfar	Far och styvmor	Summa	Mor	Far	Summa				
<b>Flickor</b>											
<b>0-5 år</b>											
Barn födda i Sverige	87	1	0	87	11	1	12	0	-	0	100
Båda föräldrarna födda i Sverige	89	1	0	90	9	1	10	0	-	0	100
Båda föräldrarna födda utomlands	82	0	0	83	16	1	17	0	-	0	100
En förälder född utomlands	82	1	0	83	15	1	17	0	-	0	100
Uppgift saknas	11	11	0	22	73	2	75	1	-	1	100
Barn födda utomlands	78	3	0	81	14	2	16	3	-	0	100
Biologiska barn	74	4	0	78	16	2	18	4	-	0	100
Utländska adoptivbarn	89	0	-	89	10	1	11	0	-	0	100
<b>6-12 år</b>											
Barn födda i Sverige	71	5	1	77	19	3	23	0	-	0	100
Båda föräldrarna födda i Sverige	73	5	1	79	17	4	21	0	-	0	100
Båda föräldrarna födda utomlands	70	2	0	73	24	2	26	0	-	0	100
En förälder född utomlands	62	6	1	68	27	4	31	1	-	0	100
Uppgift saknas	19	15	0	34	60	1	61	3	-	2	100
Barn födda utomlands	67	9	1	76	20	2	23	1	-	0	100
Biologiska barn	63	10	1	74	22	2	24	1	-	0	100
Utländska adoptivbarn	84	1	0	85	12	3	14	0	-	0	100
<b>13-17 år</b>											
Barn födda i Sverige	62	7	1	70	24	5	29	1	0	0	100
Båda föräldrarna födda i Sverige	64	7	1	72	22	5	27	1	0	0	100
Båda föräldrarna födda utomlands	61	4	1	66	30	3	33	1	1	0	100
En förälder född utomlands	51	8	1	61	31	6	37	1	1	0	100
Uppgift saknas	12	20	0	33	59	1	60	5	1	1	100
Barn födda utomlands	60	8	2	70	24	3	27	1	1	0	100
Biologiska barn	58	9	2	69	25	3	28	2	1	0	100
Utländska adoptivbarn	76	2	1	79	16	4	20	0	0	0	100
<b>18-21 år</b>											
Barn födda i Sverige	44	4	1	48	16	4	20	0	32	-	100
Båda föräldrarna födda i Sverige	45	4	1	49	14	4	18	0	32	-	100
Båda föräldrarna födda utomlands	44	3	1	48	21	3	25	-	27	-	100
En förälder född utomlands	36	4	1	42	21	5	26	0	33	-	100
Uppgift saknas	9	11	0	20	38	1	40	0	40	-	100
Barn födda utomlands	33	4	1	38	16	2	18	0	44	0	100
Biologiska barn	31	4	1	36	16	2	19	0	45	0	100
Utländska adoptivbarn	50	1	0	52	12	3	15	-	33	-	100
<b>0-17 år</b>											
Barn födda i Sverige	73	4	1	78	18	3	21	0	0	0	100
Båda föräldrarna födda i Sverige	75	4	1	80	16	3	20	0	0	0	100
Båda föräldrarna födda utomlands	73	2	0	75	22	2	24	0	0	0	100
En förälder född utomlands	65	5	1	71	24	4	28	1	0	0	100
Uppgift saknas	14	14	0	29	65	1	67	3	0	1	100
Barn födda utomlands	65	8	1	74	21	2	23	1	1	0	100
Biologiska barn	62	9	1	72	23	2	25	2	1	0	100
Utländska adoptivbarn	83	1	0	84	13	2	15	0	0	0	100
<b>0-21 år</b>											
Barn födda i Sverige	68	4	1	73	18	3	21	0	6	0	100
Båda föräldrarna födda i Sverige	70	4	1	74	16	3	19	0	6	0	100
Båda föräldrarna födda utomlands	70	2	0	72	22	2	24	0	3	0	100
En förälder född utomlands	60	5	1	66	24	4	28	1	5	0	100
Uppgift saknas	13	14	0	28	62	1	63	3	5	1	100
Barn födda utomlands	55	6	1	62	19	2	22	1	15	0	100
Biologiska barn	51	7	1	60	20	2	23	1	16	0	100
Utländska adoptivbarn	74	1	0	75	13	3	15	0	9	0	100

Källa: Registret över totalbefolkningen (RTB) 2004. Uppgifterna avser 2004-12-31.

Med ursprungliga föräldrar menas biologiska föräldrar eller, för adoptivbarn, adoptivföräldrar.

Övriga = Barn som bor med annan person som är i föräldrars ställe (ej biologisk/adoptivförälder).

Uppgift saknas = Barn i åldrarna 0-15 år som i folkbokföringsregistren noterats som ensamstående utan relation till någon annan i fastigheten. I de flesta fall torde det vara fråga om bokföringsfel.



Tabell 4.2 d (forts.)

Boende med båda ursprungliga föräldrarna, styvförälder och ensamstående förälder samt ej hemmaboende, efter svensk och utländsk bakgrund, kön samt ålder. Barn och ungdomar, 0-21 år, 2004-12-31. Procent

Ålder Kön	Hemmaboende barn och ungdomar som bor med							Ej hemma- boende	Uppgift saknas	Samtliga	
	Sammanboende föräldrar				Ensamstående förälder						Övriga barn
	Båda urspr.	Mor och styvfar	Far och styvmor	Summa	Mor	Far	Summa				
<b>Pojkar</b>											
<b>0-5 år</b>											
Barn födda i Sverige	87	1	0	87	11	1	12	0	-	0	100
Båda föräldrarna födda i Sverige	89	0	0	90	9	1	10	0	-	0	100
Båda föräldrarna födda utomlands	82	1	0	83	15	1	17	0	-	0	100
En förälder född utomlands	82	1	0	83	15	2	17	0	-	0	100
Uppgift saknas	11	10	0	21	75	2	77	1	-	1	100
Barn födda utomlands	79	3	0	82	14	2	17	1	-	0	100
Biologiska barn	74	4	0	78	17	3	20	2	-	0	100
Utländska adoptivbarn	95	0	0	95	4	1	5	0	-	-	100
<b>6-12 år</b>											
Barn födda i Sverige	72	4	1	77	19	4	23	0	-	0	100
Båda föräldrarna födda i Sverige	73	4	1	79	17	4	21	0	-	0	100
Båda föräldrarna födda utomlands	70	2	1	74	23	2	26	0	-	0	100
En förälder född utomlands	62	5	1	68	26	5	31	1	-	0	100
Uppgift saknas	19	13	1	32	61	1	62	4	-	2	100
Barn födda utomlands	67	9	1	77	19	3	22	1	-	0	100
Biologiska barn	63	10	1	75	21	3	24	1	-	0	100
Utländska adoptivbarn	87	1	0	89	9	2	11	0	-	-	100
<b>13-17 år</b>											
Barn födda i Sverige	63	6	2	71	22	6	28	1	0	0	100
Båda föräldrarna födda i Sverige	65	6	2	73	20	6	26	1	0	0	100
Båda föräldrarna födda utomlands	61	4	1	66	28	5	33	1	0	0	100
En förälder född utomlands	52	8	2	62	29	7	37	1	0	0	100
Uppgift saknas	12	20	0	32	58	2	59	7	1	1	100
Barn födda utomlands	60	8	2	70	23	4	27	2	1	0	100
Biologiska barn	58	8	2	69	24	4	28	2	1	0	100
Utländska adoptivbarn	78	2	1	80	14	4	18	1	0	0	100
<b>18-21 år</b>											
Barn födda i Sverige	50	4	1	56	17	7	23	0	21	-	100
Båda föräldrarna födda i Sverige	52	4	1	57	15	7	22	0	21	-	100
Båda föräldrarna födda utomlands	51	3	1	55	23	5	28	0	16	-	100
En förälder född utomlands	41	5	2	48	23	7	30	0	21	-	100
Uppgift saknas	12	13	0	25	45	2	47	-	28	-	100
Barn födda utomlands	42	5	2	49	18	4	22	0	29	-	100
Biologiska barn	40	5	2	47	19	4	23	0	30	-	100
Utländska adoptivbarn	61	2	1	64	11	5	16	-	20	-	100
<b>0-17 år</b>											
Barn födda i Sverige	74	4	1	78	17	4	21	0	0	0	100
Båda föräldrarna födda i Sverige	75	4	1	80	15	4	19	0	0	0	100
Båda föräldrarna födda utomlands	73	2	1	75	21	2	24	0	0	0	100
En förälder född utomlands	66	5	1	71	23	5	28	1	0	0	100
Uppgift saknas	14	13	0	27	66	2	68	3	0	1	100
Barn födda utomlands	66	7	2	74	20	3	24	1	0	0	100
Biologiska barn	62	8	2	72	22	3	26	1	1	0	100
Utländska adoptivbarn	85	1	0	87	10	3	12	0	0	0	100
<b>0-21 år</b>											
Barn födda i Sverige	70	4	1	74	17	4	22	0	4	0	100
Båda föräldrarna födda i Sverige	71	4	1	76	15	5	20	0	4	0	100
Båda föräldrarna födda utomlands	70	2	1	73	22	3	24	0	2	0	100
En förälder född utomlands	62	5	1	67	23	5	28	1	3	0	100
Uppgift saknas	13	13	0	27	63	2	65	3	4	1	100
Barn födda utomlands	58	7	2	66	20	3	23	1	10	0	100
Biologiska barn	55	7	2	64	21	3	25	1	10	0	100
Utländska adoptivbarn	78	1	1	80	10	3	13	0	6	0	100

Källa: Registret över totalbefolkningen (RTB) 2004. Uppgifterna avser 2004-12-31.

Med ursprungliga föräldrar menas biologiska föräldrar eller, för adoptivbarn, adoptivföräldrar.

Övriga = Barn som bor med annan person som är i föräldrars ställe (ej biologisk/adoptivförälder).

Uppgift saknas = Barn i åldrarna 0-15 år som i folkbokföringsregistren noterats som ensamstående utan relation till någon annan i fastigheten. I de flesta fall torde det vara fråga om bokföringsfel.

## Gemensam och ensam vårdnad

Tabell 4.3 a

Gemensam och ensam vårdnad för gifta föräldrars gemensamma barn efter ålder och kön.  
Hemmaboende barn 1-17 år, 2004-12-31. Antal och procent

Ålder	Antal						Procent							
	Gemensam vårdnad		Ensam vårdnad			Uppgift saknas	Samtliga	Gemensam vårdnad		Ensam vårdnad			Uppgift saknas	Samtliga
	Bägge biologiska	Andra	Mor	Far	Annan			Bägge biologiska	Andra	Mor	Far	Annan		
<b>Båda könen</b>														
1-5 år	244 446	104	306	31	-	95	244 982	100	0	0	0	-	0	100
6-12 år	389 740	81	964	162	-	56	391 003	100	0	0	0	-	0	100
13-17 år	314 356	49	3 036	226	-	305	317 972	99	0	1	0	-	0	100
1-17 år	948 542	234	4 306	419	-	456	953 957	99	0	0	0	-	0	100
<b>Flickor</b>														
1-5 år	119 184	51	157	13	-	63	119 468	100	0	0	0	-	0	100
6-12 år	189 933	33	486	81	-	31	190 564	100	0	0	0	-	0	100
13-17 år	151 749	28	1 452	104	-	138	153 471	99	0	1	0	-	0	100
1-17 år	460 866	112	2 095	198	-	232	463 503	99	0	0	0	-	0	100
<b>Pojkar</b>														
1-5 år	125 262	53	149	18	-	32	125 514	100	0	0	0	-	0	100
6-12 år	199 807	48	478	81	-	25	200 439	100	0	0	0	-	0	100
13-17 år	162 607	21	1 584	122	-	167	164 501	99	0	1	0	-	0	100
1-17 år	487 676	122	2 211	221	-	224	490 454	99	0	0	0	-	0	100

Tabell 4.3 b

Gemensam och ensam vårdnad för samboföräldrars gemensamma barn efter ålder och kön.  
Hemmaboende barn, 1-17 år, 2004-12-31. Antal och procent

Ålder	Antal						Procent							
	Gemensam vårdnad		Ensam vårdnad			Uppgift saknas	Samtliga	Gemensam vårdnad		Ensam vårdnad			Uppgift saknas	Samtliga
	Bägge biologiska	Andra	Mor	Far	Annan			Bägge biologiska	Andra	Mor	Far	Annan		
<b>Båda könen</b>														
1-5 år	158 005	6	3 351	15	-	6	161 383	98	0	2	0	-	0	100
6-12 år	136 030	8	6 425	70	2	7	142 542	95	0	5	0	0	0	100
13-17 år	48 191	5	16 661	119	-	37	65 013	74	0	26	0	-	0	100
1-17 år	342 226	19	26 437	204	2	50	368 938	93	0	7	0	0	0	100
<b>Flickor</b>														
1-5 år	76 811	1	1 606	8	-	4	78 430	98	0	2	0	-	0	100
6-12 år	66 220	3	3 099	35	2	4	69 363	95	0	4	0	0	0	100
13-17 år	23 103	3	8 107	52	-	16	31 281	74	0	26	0	-	0	100
1-17 år	166 134	7	12 812	95	2	24	179 074	93	0	7	0	0	0	100
<b>Pojkar</b>														
1-5 år	81 194	5	1 745	7	-	2	82 953	98	0	2	0	-	0	100
6-12 år	69 810	5	3 326	35	-	3	73 179	95	0	5	0	-	0	100
13-17 år	25 088	2	8 554	67	-	21	33 732	74	0	25	0	-	0	100
1-17 år	176 092	12	13 625	109	-	26	189 864	93	0	7	0	-	0	100

Källa: Registret över totalbefolkningen (RTB) 2004. Uppgifterna avser 2004-12-31.

Gemensam vårdnad av andra än de biologiska föräldrarna innebär oftast att det är en av de biologiska föräldrarna tillsammans med en annan person som har vårdnaden.

**Tabell 4.3 c**  
**Gemensam och ensam vårdnad för enbart mors barn i familjer med gifta föräldrar efter ålder och kön.**  
**Hemmaboende barn, 1-17 år, 2004-12-31. Antal och procent**

Ålder Kön	Antal							Procent						
	Gemensam vårdnad		Ensam vårdnad			Uppgift saknas	Samtliga	Gemensam vårdnad		Ensam vårdnad			Uppgift saknas	Samtliga
	Bägge biologiska	Andra	Mor	Far	Annan			Bägge biologiska	Andra	Mor	Far	Annan		
<b>Båda könen</b>														
1-5 år	894	121	878	-	1	4	1 898	47	6	46	-	0	0	100
6-12 år	12 780	705	6 617	11	8	16	20 137	63	4	33	0	0	0	100
13-17 år	15 245	771	11 550	10	6	30	27 612	55	3	42	0	0	0	100
1-17 år	28 919	1 597	19 045	21	15	50	49 647	58	3	38	0	0	0	100
<b>Flickor</b>														
1-5 år	437	56	449	-	1	4	947	46	6	47	-	0	0	100
6-12 år	6 453	356	3 314	4	2	4	10 133	64	4	33	0	0	0	100
13-17 år	7 848	391	5 707	6	4	15	13 971	56	3	41	0	0	0	100
1-17 år	14 738	803	9 470	10	7	23	25 051	59	3	38	0	0	0	100
<b>Pojkar</b>														
1-5 år	457	65	429	-	-	-	951	48	7	45	-	-	-	100
6-12 år	6 327	349	3 303	7	6	12	10 004	63	3	33	0	0	0	100
13-17 år	7 397	380	5 843	4	2	15	13 641	54	3	43	0	0	0	100
1-17 år	14 181	794	9 575	11	8	27	24 596	58	3	39	0	0	0	100

**Tabell 4.3 d**  
**Gemensam och ensam vårdnad för enbart fars barn i familjer med gifta föräldrar efter ålder och kön.**  
**Hemmaboende barn, 1-17 år, 2004-12-31. Antal och procent**

Ålder Kön	Antal							Procent						
	Gemensam vårdnad		Ensam vårdnad			Uppgift saknas	Samtliga	Gemensam vårdnad		Ensam vårdnad			Uppgift saknas	Samtliga
	Bägge biologiska	Andra	Mor	Far	Annan			Bägge biologiska	Andra	Mor	Far	Annan		
<b>Båda könen</b>														
1-5 år	152	27	-	50	1	-	230	66	12	-	22	0	-	100
6-12 år	2 655	138	13	733	14	5	3 558	75	4	0	21	0	0	100
13-17 år	4 401	228	92	1 417	26	22	6 186	71	4	1	23	0	0	100
1-17 år	7 208	393	105	2 200	41	27	9 974	72	4	1	22	0	0	100
<b>Flickor</b>														
1-5 år	72	13	-	24	-	-	109	66	12	-	22	-	-	100
6-12 år	1 181	64	4	352	7	2	1 610	73	4	0	22	0	0	100
13-17 år	1 792	91	36	641	13	6	2 579	69	4	1	25	1	0	100
1-17 år	3 045	168	40	1 017	20	8	4 298	71	4	1	24	0	0	100
<b>Pojkar</b>														
1-5 år	80	14	-	26	1	-	121	66	12	-	21	1	-	100
6-12 år	1 474	74	9	381	7	3	1 948	76	4	0	20	0	0	100
13-17 år	2 609	137	56	776	13	16	3 607	72	4	2	22	0	0	100
1-17 år	4 163	225	65	1 183	21	19	5 676	73	4	1	21	0	0	100

Källa: Registret över totalbefolkningen (RTB) 2004. Uppgifterna avser 2004-12-31.

Gemensam vårdnad av andra än de biologiska föräldrarna innebär oftast att det är en av de biologiska föräldrarna tillsammans med en annan person som har vårdnaden.

**Tabell 4.3 e**  
**Gemensam och ensam vårdnad för enbart mors barn i familjer med samboföräldrar efter ålder och kön.**  
**Hemmaboende barn, 1-17 år, 2004-12-31. Antal och procent**

Ålder	Antal						Uppgift saknas	Samtliga	Procent					
	Gemensam vårdnad		Ensam vårdnad			Bägge biologiska			Gemensam vårdnad		Ensam vårdnad			Uppgift saknas
Kön	Bägge biologiska	Andra	Mor	Far	Annan		Bägge biologiska	Andra	Mor	Far	Annan			
<b>Båda könen</b>														
1-5 år	1 052	23	712	-	-	-	1 787	59	1	40	-	-	-	100
6-12 år	10 509	123	3 916	4	-	2	14 554	72	1	27	0	-	0	100
13-17 år	8 044	84	5 704	3	2	8	13 845	58	1	41	0	0	0	100
1-17 år	19 605	230	10 332	7	2	10	30 186	65	1	34	0	0	0	100
<b>Flickor</b>														
1-5 år	523	13	367	-	-	-	903	58	1	41	-	-	-	100
6-12 år	5 249	59	1 999	1	-	2	7 310	72	1	27	0	-	0	100
13-17 år	4 179	43	2 835	2	1	6	7 066	59	1	40	0	0	0	100
1-17 år	9 951	115	5 201	3	1	8	15 279	65	1	34	0	0	0	100
<b>Pojkar</b>														
1-5 år	529	10	345	-	-	-	884	60	1	39	-	-	-	100
6-12 år	5 260	64	1 917	3	-	-	7 244	73	1	26	0	-	-	100
13-17 år	3 865	41	2 869	1	1	2	6 779	57	1	42	0	0	0	100
1-17 år	9 654	115	5 131	4	1	2	14 907	65	1	34	0	0	0	100

**Tabell 4.3 f**  
**Gemensam och ensam vårdnad för enbart fars barn i familjer med samboföräldrar efter ålder och kön.**  
**Hemmaboende barn, 1-17 år, 2004-12-31. Antal och procent**

Ålder	Antal						Uppgift saknas	Samtliga	Procent					
	Gemensam vårdnad		Ensam vårdnad			Bägge biologiska			Gemensam vårdnad		Ensam vårdnad			Uppgift saknas
Kön	Bägge biologiska	Andra	Mor	Far	Annan		Bägge biologiska	Andra	Mor	Far	Annan			
<b>Båda könen</b>														
1-5 år	120	1	-	14	-	-	135	89	1	-	10	-	-	100
6-12 år	1 786	15	9	257	4	2	2 073	86	1	0	12	0	0	100
13-17 år	2 021	17	58	350	5	3	2 454	82	1	2	14	0	0	100
1-17 år	3 927	33	67	621	9	5	4 662	84	1	1	13	0	0	100
<b>Flickor</b>														
1-5 år	57	1	-	4	-	-	62	92	2	-	6	-	-	100
6-12 år	815	6	4	94	2	1	922	88	1	0	10	0	0	100
13-17 år	828	8	30	141	3	2	1 012	82	1	3	14	0	0	100
1-17 år	1 700	15	34	239	5	3	1 996	85	1	2	12	0	0	100
<b>Pojkar</b>														
1-5 år	63	-	-	10	-	-	73	86	-	-	14	-	-	100
6-12 år	971	9	5	163	2	1	1 151	84	1	0	14	0	0	100
13-17 år	1 193	9	28	209	2	1	1 442	83	1	2	14	0	0	100
1-17 år	2 227	18	33	382	4	2	2 666	84	1	1	14	0	0	100

Källa: Registret över totalbefolkningen (RTB) 2004. Uppgifterna avser 2004-12-31.

Gemensam vårdnad av andra än de biologiska föräldrarna innebär oftast att det är en av de biologiska föräldrarna tillsammans med en annan person som har vårdnaden.

**Tabell 4.3 g**  
**Gemensam och ensam vårdnad för barn till ensamstående mor efter ålder och kön.**  
**Hemmaboende barn 1-17 år, 2004-12-31. Antal och procent**

Ålder Kön	Antal							Procent						
	Gemensam vårdnad		Ensam vårdnad			Uppgift saknas	Samtliga	Gemensam vårdnad		Ensam vårdnad			Uppgift saknas	Samtliga
	Bägge biologiska	Andra	Mor	Far	Annan			Bägge biologiska	Andra	Mor	Far	Annan		
<b>Båda könen</b>														
1-5 år	40 983	1 529	14 011	25	4	58	56 610	72	3	25	0	0	0	100
6-12 år	106 068	2 133	33 935	62	13	49	142 260	75	1	24	0	0	0	100
13-17 år	87 613	1 706	49 579	83	10	60	139 051	63	1	36	0	0	0	100
1-17 år	234 664	5 368	97 525	170	27	167	337 921	69	2	29	0	0	0	100
<b>Flickor</b>														
1-5 år	19 945	752	6 932	11	3	47	27 690	72	3	25	0	0	0	100
6-12 år	52 673	1 085	16 728	31	11	22	70 550	75	2	24	0	0	0	100
13-17 år	44 885	835	24 815	40	5	30	70 610	64	1	35	0	0	0	100
1-17 år	117 503	2 672	48 475	82	19	99	168 850	70	2	29	0	0	0	100
<b>Pojkar</b>														
1-5 år	21 038	777	7 079	14	1	11	28 920	73	3	24	0	0	0	100
6-12 år	53 395	1 048	17 207	31	2	27	71 710	74	1	24	0	0	0	100
13-17 år	42 728	871	24 764	43	5	30	68 441	62	1	36	0	0	0	100
1-17 år	117 161	2 696	49 050	88	8	68	169 071	69	2	29	0	0	0	100

**Tabell 4.3 h**  
**Gemensam och ensam vårdnad för barn till ensamstående far efter ålder och kön.**  
**Hemmaboende barn, 1-17 år, 2004-12-31. Antal och procent**

Ålder Kön	Antal							Procent						
	Gemensam vårdnad		Ensam vårdnad			Uppgift saknas	Samtliga	Gemensam vårdnad		Ensam vårdnad			Uppgift saknas	Samtliga
	Bägge biologiska	Andra	Mor	Far	Annan			Bägge biologiska	Andra	Mor	Far	Annan		
<b>Båda könen</b>														
1-5 år	6 144	127	29 494	16	5	6 815	90	2	0	7	0	0	100	
6-12 år	24 913	215	145 2 969	23	9	28 274	88	1	1	11	0	0	100	
13-17 år	27 725	296	833 4 890	28	41	33 813	82	1	2	14	0	0	100	
1-17 år	58 782	638	1 007 8 353	67	55	68 902	85	1	1	12	0	0	100	
<b>Flickor</b>														
1-5 år	2 868	54	10 217	7	-	3 156	91	2	0	7	0	-	100	
6-12 år	10 936	95	62 1 362	10	6	12 471	88	1	0	11	0	0	100	
13-17 år	11 693	125	344 2 219	15	20	14 416	81	1	2	15	0	0	100	
1-17 år	25 497	274	416 3 798	32	26	30 043	85	1	1	13	0	0	100	
<b>Pojkar</b>														
1-5 år	3 276	73	19 277	9	5	3 659	90	2	1	8	0	0	100	
6-12 år	13 977	120	83 1 607	13	3	15 803	88	1	1	10	0	0	100	
13-17 år	16 032	171	489 2 671	13	21	19 397	83	1	3	14	0	0	100	
1-17 år	33 285	364	591 4 555	35	29	38 859	86	1	2	12	0	0	100	

Källa: Registret över totalbefolkningen (RTB) 2004. Uppgifterna avser 2004-12-31.

Gemensam vårdnad av andra än de biologiska föräldrarna innebär oftast att det är en av de biologiska föräldrarna tillsammans med en annan person som har vårdnaden.

**Tabell 4.3 i**  
**Gemensam och ensam vårdnad efter ålder och kön. Hemmaboende barn, 1-17 år, 2004-12-31.**  
**Antal och procent**

Ålder Kön	Antal							Procent						
	Gemensam vårdnad		Ensam vårdnad			Uppgift saknas	Samtliga	Gemensam vårdnad		Ensam vårdnad			Uppgift saknas	Samtliga
	Bägge biologiska	Andra	Mor	Far	Annan			Bägge biologiska	Andra	Mor	Far	Annan		
<b>Båda könen</b>														
1-5 år	452 805	2 015	19 645	660	50	433	475 608	95	0	4	0	0	0	100
6-12 år	686 513	3 784	53 332	4 521	302	296	748 748	92	1	7	1	0	0	100
13-17 år	510 548	3 769	89 976	7 667	642	1 084	613 686	83	1	15	1	0	0	100
1-17 år	1 649 866	9 568	162 953	12 848	994	1 813	1 838 042	90	1	9	1	0	0	100
<b>Flickor</b>														
1-5 år	220 378	975	9 684	291	28	320	231 676	95	0	4	0	0	0	100
6-12 år	334 420	1 884	26 318	2 099	158	143	365 022	92	1	7	1	0	0	100
13-17 år	247 716	1 805	44 638	3 512	319	508	298 498	83	1	15	1	0	0	100
1-17 år	802 514	4 664	80 640	5 902	505	971	895 196	90	1	9	1	0	0	100
<b>Pojkar</b>														
1-5 år	232 427	1 040	9 961	369	22	113	243 932	95	0	4	0	0	0	100
6-12 år	352 093	1 900	27 014	2 422	144	153	383 726	92	0	7	1	0	0	100
13-17 år	262 832	1 964	45 338	4 155	323	576	315 188	83	1	14	1	0	0	100
1-17 år	847 352	4 904	82 313	6 946	489	842	942 846	90	1	9	1	0	0	100

Källa: Registret över totalbefolkningen (RTB) 2004. Uppgifterna avser 2004-12-31.

Gemensam vårdnad av andra än de biologiska föräldrarna innebär oftast att det är en av de biologiska föräldrarna tillsammans med en annan person som har vårdnaden.

**Tabell 4.3 j**  
**Gemensam och ensam vårdnad för barn med svensk bakgrund efter ålder och kön.**  
**Hemmaboende barn, 1-17 år, 2004-12-31. Antal och procent**

Ålder Kön	Antal						Procent							
	Gemensam vårdnad		Ensam vårdnad			Uppgift saknas	Samtliga	Gemensam vårdnad		Ensam vårdnad			Uppgift saknas	Samtliga
	Bägge biologiska	Andra	Mor	Far	Annan			Bägge biologiska	Andra	Mor	Far	Annan		
<b>Båda könen</b>														
1-5 år	389 437	1 151	14 994	467	18	21	406 088	96	0	4	0	0	0	100
6-12 år	592 977	914	39 092	3 259	148	47	636 437	93	0	6	1	0	0	100
13-17 år	446 183	628	72 780	5 721	312	383	526 007	85	0	14	1	0	0	100
1-17 år	1 428 597	2 693	126 866	9 447	478	451	1 568 532	91	0	8	1	0	0	100
<b>Flickor</b>														
1-5 år	188 874	569	7 330	205	9	14	197 001	96	0	4	0	0	0	100
6-12 år	288 830	444	19 278	1 506	77	21	310 156	93	0	6	0	0	0	100
13-17 år	216 566	295	36 033	2 688	160	179	255 921	85	0	14	1	0	0	100
1-17 år	694 270	1 308	62 641	4 399	246	214	763 078	91	0	8	1	0	0	100
<b>Pojkar</b>														
1-5 år	200 563	582	7 664	262	9	7	209 087	96	0	4	0	0	0	100
6-12 år	304 147	470	19 814	1 753	71	26	326 281	93	0	6	1	0	0	100
13-17 år	229 617	333	36 747	3 033	152	204	270 086	85	0	14	1	0	0	100
1-17 år	734 327	1 385	64 225	5 048	232	237	805 454	91	0	8	1	0	0	100

**Tabell 4.3 k**  
**Gemensam och ensam vårdnad för barn med utländsk bakgrund efter ålder och kön.**  
**Hemmaboende barn, 1-17 år, 2004-12-31. Antal och procent**

Ålder Kön	Antal						Procent							
	Gemensam vårdnad		Ensam vårdnad			Uppgift saknas	Samtliga	Gemensam vårdnad		Ensam vårdnad			Uppgift saknas	Samtliga
	Bägge biologiska	Andra	Mor	Far	Annan			Bägge biologiska	Andra	Mor	Far	Annan		
<b>Båda könen</b>														
1-5 år	63 353	864	4 649	193	32	411	69 502	91	1	7	0	0	1	100
6-12 år	93 484	2 868	14 232	1 261	152	248	112 245	83	3	13	1	0	0	100
13-17 år	64 350	3 136	17 192	1 945	329	700	87 652	73	4	20	2	0	1	100
1-17 år	221 187	6 868	36 073	3 399	513	1 359	269 399	82	3	13	1	0	1	100
<b>Flickor</b>														
1-5 år	31 498	406	2 354	86	19	306	34 669	91	1	7	0	0	1	100
6-12 år	45 568	1 440	7 037	593	79	122	54 839	83	3	13	1	0	0	100
13-17 år	31 144	1 506	8 602	823	159	329	42 563	73	4	20	2	0	1	100
1-17 år	108 210	3 352	17 993	1 502	257	757	132 071	82	3	14	1	0	1	100
<b>Pojkar</b>														
1-5 år	31 855	458	2 295	107	13	105	34 833	91	1	7	0	0	0	100
6-12 år	47 916	1 428	7 195	668	73	126	57 406	83	2	13	1	0	0	100
13-17 år	33 206	1 630	8 590	1 122	170	371	45 089	74	4	19	2	0	1	100
1-17 år	112 977	3 516	18 080	1 897	256	602	137 328	82	3	13	1	0	0	100

Källa: Registret över totalbefolkningen (RTB) 2004. Uppgifterna avser 2004-12-31.

Gemensam vårdnad av andra än de biologiska föräldrarna innebär oftast att det är en av de biologiska föräldrarna tillsammans med en annan person som har vårdnaden.

Indelningen av barnen efter utländsk och svensk bakgrund bygger på det egna och föräldrarnas födelseland. Som barn med utländsk bakgrund räknas barn födda utomlands och barn födda i Sverige med två utrikesfödda föräldrar. De födda i Sverige med minst en förälder född i Sverige har svensk bakgrund.

## Ungdomars sammanboende och egna barn

Tabell 4.4 a

Ungdomars sammanboendeform och om de har barn efter kön och ålder.  
Ungdomar, 16-21 år, 2004-12-31. Antal och procent

Kön Ålder	Har flyttat hemifrån		Sammanboende	Gifta		Summa	Kvar- boende	Samtliga
	Ensamstående och sambor utan gemensamma barn			Sambor med gemen- samma barn	Utän barn			
	Utän barn	Med barn	Utän barn		Med barn			
<b>Antal</b>								
<b>Flickor</b>								
16 år	397	42	17	-	1	457	57 607	58 064
17 år	820	118	96	1	9	1 044	54 266	55 310
18 år	3 291	247	241	105	50	3 934	49 994	53 928
19 år	10 514	512	459	428	191	12 104	40 412	52 516
20 år	19 981	670	798	802	444	22 695	27 879	50 574
21 år	26 193	1 022	1 463	1 158	876	30 712	19 181	49 893
<b>Pojkar</b>								
16 år	310	-	1	-	-	311	61 428	61 739
17 år	559	-	13	-	-	572	57 086	57 658
18 år	2 049	3	34	7	5	2 098	55 019	57 117
19 år	6 769	7	128	57	21	6 982	48 581	55 563
20 år	14 357	6	256	173	75	14 867	38 441	53 308
21 år	22 234	23	494	308	166	23 225	28 891	52 116
<b>Procent</b>								
<b>Flickor</b>								
16 år	1	0	0	-	0	1	99	100
17 år	1	0	0	0	0	2	98	100
18 år	6	0	0	0	0	7	93	100
19 år	20	1	1	1	0	23	77	100
20 år	40	1	2	2	1	45	55	100
21 år	52	2	3	2	2	62	38	100
<b>Pojkar</b>								
16 år	1	-	0	-	-	1	99	100
17 år	1	-	0	-	-	1	99	100
18 år	4	0	0	0	0	4	96	100
19 år	12	0	0	0	0	13	87	100
20 år	27	0	0	0	0	28	72	100
21 år	43	0	1	1	0	45	55	100

Källa: Registret över totalbefolkningen (RTB) 2004. Uppgifterna avser 2004-12-31.



**Tabell 4.4 b**  
**Ungdomars sammanboendeform och om de har barn efter svensk och utländsk bakgrund, kön**  
**och ålder. 21-åringar, 2004-12-31. Antal och procent**

Kön Ålder	Har flyttat hemifrån					Summa	Kvar- boende	Samtliga
	Ensamstående och sambor utan gemensamma barn		Sammanboende					
	Utan barn	Med barn	Sambor med gemensamma barn	Gifta Utan barn	Med barn			
<b>Antal</b>								
<b>Flickor 21 år</b>								
Barn födda i Sverige	23 167	832	1 295	351	240	25 885	16 861	42 746
Båda föräldrarna födda i Sverige	19 837	649	1 091	236	163	21 976	13 811	35 787
Båda föräldrarna födda utomlands	932	61	55	81	44	1 173	1 205	2 378
En förälder född utomlands	2 266	110	139	33	27	2 575	1 758	4 333
Uppgift saknas	132	12	10	1	6	161	87	248
Barn födda utomlands	3 026	190	168	807	636	4 827	2 320	7 147
Biologiska barn	2 557	182	154	799	629	4 321	1 970	6 291
Utländska adoptivbarn	469	8	14	8	7	506	350	856
<b>Pojkar 21 år</b>								
Barn födda i Sverige	19 529	17	418	107	44	20 115	25 532	45 647
Båda föräldrarna födda i Sverige	16 788	13	327	72	30	17 230	21 092	38 322
Båda föräldrarna födda utomlands	756	3	31	17	9	816	1 675	2 491
En förälder född utomlands	1 859	1	54	17	3	1 934	2 624	4 558
Uppgift saknas	126	-	6	1	2	135	141	276
Barn födda utomlands	2 705	6	76	201	122	3 110	3 359	6 469
Biologiska barn	2 434	5	66	199	121	2 825	2 898	5 723
Utländska adoptivbarn	271	1	10	2	1	285	461	746
<b>Procent</b>								
<b>Flickor 21 år</b>								
Barn födda i Sverige	54	2	3	1	1	61	39	100
Båda föräldrarna födda i Sverige	55	2	3	1	0	61	39	100
Båda föräldrarna födda utomlands	39	3	2	3	2	49	51	100
En förälder född utomlands	52	3	3	1	1	59	41	100
Uppgift saknas	53	5	4	0	2	65	35	100
Barn födda utomlands	42	3	2	11	9	68	32	100
Biologiska barn	41	3	2	13	10	69	31	100
Utländska adoptivbarn	55	1	2	1	1	59	41	100
<b>Pojkar 21 år</b>								
Barn födda i Sverige	43	0	1	0	0	44	56	100
Båda föräldrarna födda i Sverige	44	0	1	0	0	45	55	100
Båda föräldrarna födda utomlands	30	0	1	1	0	33	67	100
En förälder född utomlands	41	0	1	0	0	42	58	100
Uppgift saknas	46	-	2	0	1	49	51	100
Barn födda utomlands	42	0	1	3	2	48	52	100
Biologiska barn	43	0	1	3	2	49	51	100
Utländska adoptivbarn	36	0	1	0	0	38	62	100

Källa: Registret över totalbefolkningen (RTB) 2004. Uppgifterna avser 2004-12-31.

## Barn i traditionella kärnfamiljer och andra familjer

**Tabell 4.5 a**

**Traditionella kärnfamiljer, ombildade familjer och ensamföräldersfamiljer samt föräldrarnas sammanboendeform, efter kön och ålder. Hemmaboende barn och ungdomar, 0-21 år, 2004-12-31. Antal**

Kön Ålder	Traditionella kärnfamiljer			Ombildade familjer och biologiska/adoptivbarn till						Ensam- förälder	Uppgift saknas	Samtliga	
	Giftna	Sambor	Summa	Mannen och kvinnan		Endast kvinnan		Endast mannen					Summa
				Giftna	Sambor	Giftna	Sambor	Giftna	Sambor				
<b>Båda könen</b>													
0 år	42 165	41 488	83 653	3 320	5 293	72	275	12	1	8 973	8 165	213	101 004
1-5 år	226 293	142 046	368 339	18 689	19 337	1 898	1 787	230	135	42 076	63 425	762	474 602
6-12 år	373 100	131 541	504 641	17 903	11 001	20 137	14 554	3 558	2 073	69 226	170 534	1 264	745 665
13-17 år	314 323	63 426	377 749	3 649	1 587	27 612	13 845	6 186	2 454	55 333	172 864	973	606 919
18-21 år	174 123	20 633	194 756	184	121	13 118	4 474	3 707	969	22 573	91 042	3	308 374
0-17 år	955 881	378 501	1 334 382	43 561	37 218	49 719	30 461	9 986	4 663	175 608	414 988	3 212	1 928 190
0-21 år	1 130 004	399 134	1 529 138	43 745	37 339	62 837	34 935	13 693	5 632	198 181	506 030	3 215	2 236 564
<b>Flickor</b>													
0 år	20 385	20 186	40 571	1 655	2 604	35	143	8	-	4 445	3 887	104	49 007
1-5 år	110 433	68 916	179 349	9 035	9 514	947	903	109	62	20 570	30 846	359	231 124
6-12 år	181 857	64 032	245 889	8 707	5 331	10 133	7 310	1 610	922	34 013	83 021	615	363 538
13-17 år	151 723	30 486	182 209	1 748	795	13 971	7 066	2 579	1 012	27 171	85 026	484	294 890
18-21 år	78 172	9 188	87 360	93	52	5 870	2 040	1 324	360	9 739	40 356	3	137 458
0-17 år	464 398	183 620	648 018	21 145	18 244	25 086	15 422	4 306	1 996	86 199	202 780	1 562	938 559
0-21 år	542 570	192 808	735 378	21 238	18 296	30 956	17 462	5 630	2 356	95 938	243 136	1 565	1 076 017
<b>Pojkar</b>													
0 år	21 780	21 302	43 082	1 665	2 689	37	132	4	1	4 528	4 278	109	51 997
1-5 år	115 860	73 130	188 990	9 654	9 823	951	884	121	73	21 506	32 579	403	243 478
6-12 år	191 243	67 509	258 752	9 196	5 670	10 004	7 244	1 948	1 151	35 213	87 513	649	382 127
13-17 år	162 600	32 940	195 540	1 901	792	13 641	6 779	3 607	1 442	28 162	87 838	489	312 029
18-21 år	95 951	11 445	107 396	91	69	7 248	2 434	2 383	609	12 834	50 686	-	170 916
0-17 år	491 483	194 881	686 364	22 416	18 974	24 633	15 039	5 680	2 667	89 409	212 208	1 650	989 631
0-21 år	587 434	206 326	793 760	22 507	19 043	31 881	17 473	8 063	3 276	102 243	262 894	1 650	1 160 547

Källa: Registret över totalbefolkningen (RTB) 2004. Uppgifterna avser 2004-12-31.

Tabellen omfattar enbart hemmaboende barn som bor med minst en av sina biologiska/adoptivföräldrar.

Uppgift saknas = Barn i ålderna 0-15 år som i folkbokföringsregistren noterats som ensamstående utan relation till någon annan i fastigheten. Vi har antagit att det rör sig om bokföringsfel och att dessa barn i själva verket är hemmaboende.

**Tabell 4.5 b**  
**Traditionella kärnfamiljer, ombildade familjer och ensamföräldersfamiljer samt föräldrarnas sammanboendeform, efter kön och ålder. Hemmaboende barn och ungdomar, 0-21 år, 2004-12-31. Procent**

Kön Ålder	Traditionella kärnfamiljer			Ombildade familjer och biologiska/adoptivbarn till						Ensam- förälder	Uppgift saknas	Samtliga	
	Giftna	Sambor	Summa	Mannen och kvinnan		Endast kvinnan		Endast mannen					Summa
				Giftna	Sambor	Giftna	Sambor	Giftna	Sambor				
<b>Båda könen</b>													
0 år	42	41	83	3	5	0	0	0	0	9	8	0	100
1-5 år	48	30	78	4	4	0	0	0	0	9	13	0	100
6-12 år	50	18	68	2	1	3	2	0	0	9	23	0	100
13-17 år	52	10	62	1	0	5	2	1	0	9	28	0	100
18-21 år	56	7	63	0	0	4	1	1	0	7	30	0	100
0-17 år	50	20	69	2	2	3	2	1	0	9	22	0	100
0-21 år	51	18	68	2	2	3	2	1	0	9	23	0	100
<b>Flickor</b>													
0 år	42	41	83	3	5	0	0	0	-	9	8	0	100
1-5 år	48	30	78	4	4	0	0	0	0	9	13	0	100
6-12 år	50	18	68	2	1	3	2	0	0	9	23	0	100
13-17 år	51	10	62	1	0	5	2	1	0	9	29	0	100
18-21 år	57	7	64	0	0	4	1	1	0	7	29	0	100
0-17 år	49	20	69	2	2	3	2	0	0	9	22	0	100
0-21 år	50	18	68	2	2	3	2	1	0	9	23	0	100
<b>Pojkar</b>													
0 år	42	41	83	3	5	0	0	0	0	9	8	0	100
1-5 år	48	30	78	4	4	0	0	0	0	9	13	0	100
6-12 år	50	18	68	2	1	3	2	1	0	9	23	0	100
13-17 år	52	11	63	1	0	4	2	1	0	9	28	0	100
18-21 år	56	7	63	0	0	4	1	1	0	8	30	-	100
0-17 år	50	20	69	2	2	2	2	1	0	9	21	0	100
0-21 år	51	18	68	2	2	3	2	1	0	9	23	0	100

Källa: Registret över totalbefolkningen (RTB) 2004. Uppgifterna avser 2004-12-31.

Tabellen omfattar enbart hemmaboende barn som bor med minst en av sina biologiska/adoptivföräldrar.

Uppgift saknas = Barn i åldrarna 0-15 år som i folkbokföringsregistren noterats som ensamstående utan relation till någon annan i fastigheten. Vi har antagit att det rör sig om bokföringsfel och att dessa barn i själva verket är hemmaboende.

**Tabell 4.5 c**  
**Traditionella kärnfamiljer, ombildade familjer och ensamföräldersfamiljer samt föräldrarnas sammanboendeform, efter svensk och utländsk bakgrund, kön samt ålder. Hemmaboende barn och ungdomar, 0-21 år, 2004-12-31. Antal**

Kön Ålder	Traditionella kärnfamiljer			Ombildade familjer och biologiska/adoptivbarn till						Ensam- förälder	Uppgift saknas	Samtliga	
	Giftna	Sambor	Summa	Mannen och kvinna		Endast kvinnan		Endast mannen					Summa
				Giftna	Sambor	Giftna	Sambor	Giftna	Sambor				
<b>Båda könen</b>													
<b>0-5 år</b>													
Barn födda i Sverige	257 536	182 634	440 170	21 548	24 524	1 633	1 967	202	133	50 007	69 062	932	560 171
Båda föräldr. födda i Sv	181 412	160 004	341 416	15 327	20 653	855	1 277	109	107	38 328	41 745	550	422 039
Båda föräldr. födda utoml.	44 952	6 046	50 998	2 736	944	268	66	53	5	4 072	11 243	147	66 460
En förälder född utoml.	30 616	16 470	47 086	3 454	2 896	242	215	23	21	6 851	11 034	150	65 121
Uppgift saknas	556	114	670	31	31	268	409	17	-	756	5 040	85	6 551
Barn födda utomlands	10 922	900	11 822	461	106	337	95	40	3	1 042	2 528	43	15 435
Biologiska barn	7 109	900	8 009	372	106	324	91	39	3	935	2 172	41	11 157
Utländska adoptivbarn	3 813	-	3 813	89	-	13	4	1	-	107	356	2	4 278
<b>6-12 år</b>													
Barn födda i Sverige	349 229	130 562	479 791	17 357	10 903	17 355	14 048	3 196	2 013	64 872	162 046	1 126	707 835
Båda föräldr. födda i Sv	271 022	114 235	385 257	13 491	9 192	13 119	11 651	2 284	1 677	51 414	116 184	673	553 528
Båda föräldr. födda utoml.	44 629	5 553	50 182	1 510	518	1 428	351	380	67	4 254	19 335	164	73 935
En förälder född utoml.	32 817	10 648	43 465	2 332	1 183	2 442	1 731	513	263	8 464	23 502	197	75 628
Uppgift saknas	761	126	887	24	10	366	315	19	6	740	3 025	92	4 744
Barn födda utomlands	23 871	979	24 850	546	98	2 782	506	362	60	4 354	8 488	138	37 830
Biologiska barn	18 552	972	19 524	516	98	2 717	493	353	54	4 231	7 693	136	31 584
Utländska adoptivbarn	5 319	7	5 326	30	-	65	13	9	6	123	795	2	6 246
<b>13-17 år</b>													
Barn födda i Sverige	286 181	62 181	348 362	3 386	1 544	24 173	13 305	5 343	2 354	50 105	159 596	830	558 893
Båda föräldr. födda i Sv	240 844	54 207	295 051	2 751	1 310	19 355	11 085	4 240	2 018	40 759	123 194	562	459 566
Båda föräldr. födda utoml.	20 457	2 568	23 025	237	76	1 227	335	353	70	2 298	12 567	87	37 977
En förälder född utoml.	24 499	5 363	29 862	392	157	3 140	1 616	741	264	6 310	21 707	141	58 020
Uppgift saknas	381	43	424	6	1	451	269	9	2	738	2 128	40	3 330
Barn födda utomlands	28 142	1 245	29 387	263	43	3 439	540	843	100	5 228	13 268	143	48 026
Biologiska barn	23 705	1 235	24 940	244	42	3 334	525	802	96	5 043	12 154	135	42 272
Utländska adoptivbarn	4 437	10	4 447	19	1	105	15	41	4	185	1 114	8	5 754
<b>18-21 år</b>													
Barn födda i Sverige	155 683	19 669	175 352	97	105	11 146	4 186	3 107	871	19 512	80 632	-	275 496
Båda föräldr. födda i Sv	133 377	16 804	150 181	79	79	9 053	3 468	2 526	743	15 948	63 323	-	229 452
Båda föräldr. födda utoml.	9 188	1 060	10 248	7	10	546	134	178	30	905	5 720	-	16 873
En förälder född utoml.	12 906	1 782	14 688	11	16	1 375	487	399	96	2 384	10 610	-	27 682
Uppgift saknas	212	23	235	-	-	172	97	4	2	275	979	-	1 489
Barn födda utomlands	18 440	964	19 404	87	16	1 972	288	600	98	3 061	10 410	3	32 878
Biologiska barn	14 915	955	15 870	79	16	1 892	283	564	91	2 925	9 415	3	28 213
Utländska adoptivbarn	3 525	9	3 534	8	-	80	5	36	7	136	995	-	4 665
<b>0-17 år</b>													
Barn födda i Sverige	892 946	375 377	1 268 323	42 291	36 971	43 161	29 320	8 741	4 500	164 984	390 704	2 888	1 826 899
Båda föräldr. födda i Sv	693 278	328 446	1 021 724	31 569	31 155	33 329	24 013	6 633	3 802	130 501	281 123	1 785	1 435 133
Båda föräldr. födda utoml.	110 038	14 167	124 205	4 483	1 538	2 923	752	786	142	10 624	43 145	398	178 372
En förälder född utoml.	87 932	32 481	120 413	6 178	4 236	5 824	3 562	1 277	548	21 625	56 243	488	198 769
Uppgift saknas	1 698	283	1 981	61	42	1 085	993	45	8	2 234	10 193	217	14 625
Barn födda utomlands	62 935	3 124	66 059	1 270	247	6 558	1 141	1 245	163	10 624	24 284	324	101 291
Biologiska barn	49 366	3 107	52 473	1 132	246	6 375	1 109	1 194	153	10 209	22 019	312	85 013
Utländska adoptivbarn	13 569	17	13 586	138	1	183	32	51	10	415	2 265	12	16 278
<b>0-21 år</b>													
Barn födda i Sverige	1 048 629	395 046	1 443 675	42 388	37 076	54 307	33 506	11 848	5 371	184 496	471 336	2 888	2 102 395
Båda föräldr. födda i Sv	826 655	345 250	1 171 905	31 648	31 234	42 382	27 481	9 159	4 545	146 449	344 446	1 785	1 664 585
Båda föräldr. födda utoml.	119 226	15 227	134 453	4 490	1 548	3 469	886	964	172	11 529	48 865	398	195 245
En förälder född utoml.	100 838	34 263	135 101	6 189	4 252	7 199	4 049	1 676	644	24 009	66 853	488	226 451
Uppgift saknas	1 910	306	2 216	61	42	1 257	1 090	49	10	2 509	11 172	217	16 114
Barn födda utomlands	81 375	4 088	85 463	1 357	263	8 530	1 429	1 845	261	13 685	34 694	327	134 169
Biologiska barn	64 281	4 062	68 343	1 211	262	8 267	1 392	1 758	244	13 134	31 434	315	113 226
Utländska adoptivbarn	17 094	26	17 120	146	1	263	37	87	17	551	3 260	12	20 943

Källa: Registret över totalbefolkningen (RTB) 2004. Uppgifterna avser 2004-12-31.

Tabellen omfattar enbart hemmaboende barn som bor med minst en av sina biologiska/adoptivföräldrar.

Uppgift saknas = Barn i åldrarna 0-15 år som i folkbokföringsregistren noterats som ensamstående utan relation till någon annan i fastigheten. Vi har antagit att det rör sig om bokföringsfel och att dessa barn i själva verket är hemmaboende.

Tabell 4.5 c (forts.)

**Traditionella kärnfamiljer, ombildade familjer och ensamföräldersfamiljer samt föräldrarnas sammanboendeform, efter svensk och utländsk bakgrund, kön samt ålder. Hemmaboende barn och ungdomar, 0-21 år, 2004-12-31. Antal**

Kön Ålder	Traditionella kärnfamiljer			Ombildade familjer och biologiska/adoptivbarn till						Ensam- förälder	Uppgift saknas	Samtliga	
	Gifta	Sambor	Summa	Mannen och kvinnan		Endast kvinnan		Endast mannen					Summa
				Gifta	Sambor	Gifta	Sambor	Gifta	Sambor				
<b>Flickor</b>													
<b>0-5 år</b>													
Barn födda i Sverige	125 057	88 670	213 727	10 441	12 076	813	24 486	993	103	60	33 444	445	272 102
Båda föräldr. födda i Sv.	88 028	77 692	165 720	7 363	10 160	426	18 684	643	47	45	20 080	269	204 753
Båda föräldr. födda utoml.	21 930	2 920	24 850	1 352	478	126	2 020	34	27	3	5 562	70	32 502
En förälder född utoml.	14 844	7 994	22 838	1 708	1 420	128	3 380	96	16	12	5 352	67	31 637
Uppgift saknas	255	64	319	18	18	133	402	220	13	-	2 450	39	3 210
Barn födda utomlands	5 761	432	6 193	249	42	169	529	53	14	2	1 289	18	8 029
Biologiska barn	3 535	432	3 967	187	42	160	455	50	14	2	1 012	16	5 450
Utländska adoptivbarn	2 226	-	2 226	62	-	9	74	3	-	-	277	2	2 579
<b>6-12 år</b>													
Barn födda i Sverige	170 146	63 524	233 670	8 452	5 276	8 728	31 866	7 069	1 442	899	78 782	544	344 862
Båda föräldr. födda i Sv.	132 137	55 607	187 744	6 541	4 447	6 613	25 221	5 798	1 067	755	56 328	328	269 621
Båda föräldr. födda utoml.	21 655	2 657	24 312	749	256	692	2 062	188	155	22	9 455	80	35 909
En förälder född utoml.	15 966	5 197	21 163	1 150	569	1 242	4 188	897	212	118	11 491	91	36 933
Uppgift saknas	388	63	451	12	4	181	395	186	8	4	1 508	45	2 399
Barn födda utomlands	11 711	508	12 219	255	55	1 405	2 147	241	168	23	4 239	71	18 676
Biologiska barn	9 037	502	9 539	244	55	1 371	2 085	234	162	19	3 780	69	15 473
Utländska adoptivbarn	2 674	6	2 680	11	-	34	62	7	6	4	459	2	3 203
<b>13-17 år</b>													
Barn födda i Sverige	138 117	29 897	168 014	1 619	777	12 243	24 618	6 780	2 230	969	78 641	419	271 692
Båda föräldr. födda i Sv.	116 093	26 083	142 176	1 311	652	9 824	20 093	5 691	1 770	845	60 779	270	223 318
Båda föräldr. födda utoml.	9 967	1 253	11 220	117	43	633	1 113	159	139	22	6 146	41	18 520
En förälder född utoml.	11 865	2 538	14 403	188	81	1 557	3 048	805	316	101	10 670	84	28 205
Uppgift saknas	192	23	215	3	1	229	364	125	5	1	1 046	24	1 649
Barn födda utomlands	13 606	589	14 195	129	18	1 728	2 553	286	349	43	6 385	65	23 198
Biologiska barn	11 336	585	11 921	119	18	1 667	2 455	279	332	40	5 783	61	20 220
Utländska adoptivbarn	2 270	4	2 274	10	-	61	98	7	17	3	602	4	2 978
<b>18-21 år</b>													
Barn födda i Sverige	70 047	8 788	78 835	50	44	5 028	8 448	1 906	1 092	328	35 688	-	122 971
Båda föräldr. födda i Sv.	59 966	7 520	67 486	42	30	4 077	6 899	1 594	878	278	27 964	-	102 349
Båda föräldr. födda utoml.	4 128	449	4 577	4	6	263	425	67	71	14	2 577	-	7 579
En förälder född utoml.	5 866	808	6 674	4	8	614	1 007	206	141	34	4 721	-	12 402
Uppgift saknas	87	11	98	-	-	74	117	39	2	2	426	-	641
Barn födda utomlands	8 125	400	8 525	43	8	842	1 291	134	232	32	4 668	3	14 487
Biologiska barn	6 466	397	6 863	40	8	806	1 241	134	223	30	4 169	3	12 276
Utländska adoptivbarn	1 659	3	1 662	3	-	36	50	-	9	2	499	-	2 211
<b>0-17 år</b>													
Barn födda i Sverige	433 320	182 091	615 411	20 512	18 129	21 784	80 970	14 842	3 775	1 928	190 867	1 408	888 656
Båda föräldr. födda i Sv.	336 258	159 382	495 640	15 215	15 259	16 863	63 998	12 132	2 884	1 645	137 187	867	697 692
Båda föräldr. födda utoml.	53 552	6 830	60 382	2 218	777	1 451	5 195	381	321	47	21 163	191	86 931
En förälder född utoml.	42 675	15 729	58 404	3 046	2 070	2 927	10 616	1 798	544	231	27 513	242	96 775
Uppgift saknas	835	150	985	33	23	543	1 161	531	26	5	5 004	108	7 258
Barn födda utomlands	31 078	1 529	32 607	633	115	3 302	5 229	580	531	68	11 913	154	49 903
Biologiska barn	23 908	1 519	25 427	550	115	3 198	4 995	563	508	61	10 575	146	41 143
Utländska adoptivbarn	7 170	10	7 180	83	-	104	234	17	23	7	1 338	8	8 760
<b>0-21 år</b>													
Barn födda i Sverige	503 367	190 879	694 246	20 562	18 173	26 812	89 418	16 748	4 867	2 256	226 555	1 408	1 011 627
Båda föräldr. födda i Sv.	396 224	166 902	563 126	15 257	15 289	20 940	70 897	13 726	3 762	1 923	165 151	867	800 041
Båda föräldr. födda utoml.	57 680	7 279	64 959	2 222	783	1 714	5 620	448	392	61	23 740	191	94 510
En förälder född utoml.	48 541	16 537	65 078	3 050	2 078	3 541	11 623	2 004	685	265	32 234	242	109 177
Uppgift saknas	922	161	1 083	33	23	617	1 278	570	28	7	5 430	108	7 899
Barn födda utomlands	39 203	1 929	41 132	676	123	4 144	6 520	714	763	100	16 581	157	64 390
Biologiska barn	30 374	1 916	32 290	590	123	4 004	6 236	697	731	91	14 744	149	53 419
Utländska adoptivbarn	8 829	13	8 842	86	-	140	284	17	32	9	1 837	8	10 971

Källa: Registret över totalbefolkningen (RTB) 2004. Uppgifterna avser 2004-12-31.

Tabellen omfattar enbart hemmaboende barn som bor med minst en av sina biologiska/adoptivföräldrar.

Uppgift saknas = Barn i åldrarna 0-15 år som i folkbokföringsregistren noterats som ensamstående utan relation till någon annan i fastigheten. Vi har antagit att det rör sig om bokföringsfel och att dessa barn i själva verket är hemmaboende.

Tabell 4.5 c (forts.)

**Traditionella kärnfamiljer, ombildade familjer och ensamföräldersfamiljer samt föräldrarnas sammanboendeform, efter svensk och utländsk bakgrund, kön samt ålder. Hemmaboende barn och ungdomar, 0-21 år, 2004-12-31. Antal**

Kön Ålder	Traditionella kärnfamiljer			Ombildade familjer och biologiska/adoptivbarn till						Ensam- förälder	Uppgift saknas	Samtliga	
	Giftna	Sambor	Summa	Mannen och kvinnan		Endast kvinnan		Endast mannen					Summa
				Giftna	Sambor	Giftna	Sambor	Giftna	Sambor				
<b>Pojkar</b>													
<b>0-5 år</b>													
Barn födda i Sverige	132 479	93 964	226 443	11 107	12 448	820	974	99	73	25 521	35 618	487	288 069
Båda föräldr. födda i Sv.	93 384	82 312	175 696	7 964	10 493	429	634	62	62	19 644	21 665	281	217 286
Båda föräldr. födda utoml.	23 022	3 126	26 148	1 384	466	142	32	26	2	2 052	5 681	77	33 958
En förälder född utoml.	15 772	8 476	24 248	1 746	1 476	114	119	7	9	3 471	5 682	83	33 484
Uppgift saknas	301	50	351	13	13	135	189	4	-	354	2 590	46	3 341
Barn födda utomlands	5 161	468	5 629	212	64	168	42	26	1	513	1 239	25	7 406
Biologiska barn	3 574	468	4 042	185	64	164	41	25	1	480	1 160	25	5 707
Utländska adoptivbarn	1 587	-	1 587	27	-	4	1	1	-	33	79	-	1 699
<b>6-12 år</b>													
Barn födda i Sverige	179 083	67 038	246 121	8 905	5 627	8 627	6 979	1 754	1 114	33 006	83 264	582	362 973
Båda föräldr. födda i Sv.	138 885	58 628	197 513	6 950	4 745	6 506	5 853	1 217	922	26 193	59 856	345	283 907
Båda föräldr. födda utoml.	22 974	2 896	25 870	761	262	736	163	225	45	2 192	9 880	84	38 026
En förälder född utoml.	16 851	5 451	22 302	1 182	614	1 200	834	301	145	4 276	12 011	106	38 695
Uppgift saknas	373	63	436	12	6	185	129	11	2	345	1 517	47	2 345
Barn födda utomlands	12 160	471	12 631	291	43	1 377	265	194	37	2 207	4 249	67	19 154
Biologiska barn	9 515	470	9 985	272	43	1 346	259	191	35	2 146	3 913	67	16 111
Utländska adoptivbarn	2 645	1	2 646	19	-	31	6	3	2	61	336	-	3 043
<b>13-17 år</b>													
Barn födda i Sverige	148 064	32 284	180 348	1 767	767	11 930	6 525	3 113	1 385	25 487	80 955	411	287 201
Båda föräldr. födda i Sv.	124 751	28 124	152 875	1 440	658	9 531	5 394	2 470	1 173	20 666	62 415	292	236 248
Båda föräldr. födda utoml.	10 490	1 315	11 805	120	33	594	176	214	48	1 185	6 421	46	19 457
En förälder född utoml.	12 634	2 825	15 459	204	76	1 583	811	425	163	3 262	11 037	57	29 815
Uppgift saknas	189	20	209	3	-	222	144	4	1	374	1 082	16	1 681
Barn födda utomlands	14 536	656	15 192	134	25	1 711	254	494	57	2 675	6 883	78	24 828
Biologiska barn	12 369	650	13 019	125	24	1 667	246	470	56	2 588	6 371	74	22 052
Utländska adoptivbarn	2 167	6	2 173	9	1	44	8	24	1	87	512	4	2 776
<b>18-21 år</b>													
Barn födda i Sverige	85 636	10 881	96 517	47	61	6 118	2 280	2 015	543	11 064	44 944	-	152 525
Båda föräldr. födda i Sv.	73 411	9 284	82 695	37	49	4 976	1 874	1 648	465	9 049	35 359	-	127 103
Båda föräldr. födda utoml.	5 060	611	5 671	3	4	283	67	107	16	480	3 143	-	9 294
En förälder född utoml.	7 040	974	8 014	7	8	761	281	258	62	1 377	5 889	-	15 280
Uppgift saknas	125	12	137	-	-	98	58	2	-	158	553	-	848
Barn födda utomlands	10 315	564	10 879	44	8	1 130	154	368	66	1 770	5 742	-	18 391
Biologiska barn	8 449	558	9 007	39	8	1 086	149	341	61	1 684	5 246	-	15 937
Utländska adoptivbarn	1 866	6	1 872	5	-	44	5	27	5	86	496	-	2 454
<b>0-17 år</b>													
Barn födda i Sverige	459 626	193 286	652 912	21 779	18 842	21 377	14 478	4 966	2 572	84 014	199 837	1 480	938 243
Båda föräldr. födda i Sv.	357 020	169 064	526 084	16 354	15 896	16 466	11 881	3 749	2 157	66 503	143 936	918	737 441
Båda föräldr. födda utoml.	56 486	7 337	63 823	2 265	761	1 472	371	465	95	5 429	21 982	207	91 441
En förälder född utoml.	45 257	16 752	62 009	3 132	2 166	2 897	1 764	733	317	11 009	28 730	246	101 994
Uppgift saknas	863	133	996	28	19	542	462	19	3	1 073	5 189	109	7 367
Barn födda utomlands	31 857	1 595	33 452	637	132	3 256	561	714	95	5 395	12 371	170	51 388
Biologiska barn	25 458	1 588	27 046	582	131	3 177	546	686	92	5 214	11 444	166	43 870
Utländska adoptivbarn	6 399	7	6 406	55	1	79	15	28	3	181	927	4	7 518
<b>0-21 år</b>													
Barn födda i Sverige	545 262	204 167	749 429	21 826	18 903	27 495	16 758	6 981	3 115	95 078	244 781	1 480	1 090 768
Båda föräldr. födda i Sv.	430 431	178 348	608 779	16 391	15 945	21 442	13 755	5 397	2 622	75 552	179 295	918	864 544
Båda föräldr. födda utoml.	61 546	7 948	69 494	2 268	765	1 755	438	572	111	5 909	25 125	207	100 735
En förälder född utoml.	52 297	17 726	70 023	3 139	2 174	3 658	2 045	991	379	12 386	34 619	246	117 274
Uppgift saknas	988	145	1 133	28	19	640	520	21	3	1 231	5 742	109	8 215
Barn födda utomlands	42 172	2 159	44 331	681	140	4 386	715	1 082	161	7 165	18 113	170	69 779
Biologiska barn	33 907	2 146	36 053	621	139	4 263	695	1 027	153	6 898	16 690	166	59 807
Utländska adoptivbarn	8 265	13	8 278	60	1	123	20	55	8	267	1 423	4	9 972

Källa: Registret över totalbefolkningen (RTB) 2004. Uppgifterna avser 2004-12-31.

Tabellen omfattar enbart hemmaboende barn som bor med minst en av sina biologiska/adoptivföräldrar.

Uppgift saknas = Barn i åldrarna 0-15 år som i folkbokföringsregistren noterats som ensamstående utan relation till någon annan i fastigheten. Vi har antagit att det rör sig om bokföringsfel och att dessa barn i själva verket är hemmaboende.

**Tabell 4.5 d**  
**Traditionella kärnfamiljer, ombildade familjer och ensamföräldersfamiljer samt föräldrarnas sammanboendeform, efter svensk och utländsk bakgrund, kön samt ålder. Hemmaboende barn och ungdomar, 0-21 år, 2004-12-31. Procent**

Kön Ålder	Traditionella kärnfamiljer			Ombildade familjer och biologiska/adoptivbarn till						Ensam- förälder saknas	Uppgift saknas	Samtliga	
	Giftna	Sambor	Summa	Mannen och kvinnor		Endast kvinnan		Endast mannen					Summa
				Giftna	Sambor	Giftna	Sambor	Giftna	Sambor				
<b>Båda könen</b>													
<b>0-5 år</b>													
Barn födda i Sverige	46	33	79	4	4	0	0	0	0	9	12	0	100
Båda föräldr. födda i Sv.	43	38	81	4	5	0	0	0	0	9	10	0	100
Båda föräldr. födda utoml.	68	9	77	4	1	0	0	0	0	6	17	0	100
En förälder född utoml.	47	25	72	5	4	0	0	0	0	11	17	0	100
Uppgift saknas	8	2	10	0	0	4	6	0	-	12	77	1	100
Barn födda utomlands	71	6	77	3	1	2	1	0	0	7	16	0	100
Biologiska barn	64	8	72	3	1	3	1	0	0	8	19	0	100
Utländska adoptivbarn	89	-	89	2	-	0	0	0	-	3	8	0	100
<b>6-12 år</b>													
Barn födda i Sverige	49	18	68	2	2	2	2	0	0	9	23	0	100
Båda föräldr. födda i Sv.	49	21	70	2	2	2	2	0	0	9	21	0	100
Båda föräldr. födda utoml.	60	8	68	2	1	2	0	1	0	6	26	0	100
En förälder född utoml.	43	14	57	3	2	3	2	1	0	11	31	0	100
Uppgift saknas	16	3	19	1	0	8	7	0	0	16	64	2	100
Barn födda utomlands	63	3	66	1	0	7	1	1	0	12	22	0	100
Biologiska barn	59	3	62	2	0	9	2	1	0	13	24	0	100
Utländska adoptivbarn	85	0	85	0	-	1	0	0	0	2	13	0	100
<b>13-17 år</b>													
Barn födda i Sverige	51	11	62	1	0	4	2	1	0	9	29	0	100
Båda föräldr. födda i Sv.	52	12	64	1	0	4	2	1	0	9	27	0	100
Båda föräldr. födda utoml.	54	7	61	1	0	3	1	1	0	6	33	0	100
En förälder född utoml.	42	9	51	1	0	5	3	1	0	11	37	0	100
Uppgift saknas	11	1	13	0	0	14	8	0	0	22	64	1	100
Barn födda utomlands	59	3	61	1	0	7	1	2	0	11	28	0	100
Biologiska barn	56	3	59	1	0	8	1	2	0	12	29	0	100
Utländska adoptivbarn	77	0	77	0	0	2	0	1	0	3	19	0	100
<b>18-21 år</b>													
Barn födda i Sverige	57	7	64	0	0	4	2	1	0	7	29	-	100
Båda föräldr. födda i Sv.	58	7	65	0	0	4	2	1	0	7	28	-	100
Båda föräldr. födda utoml.	54	6	61	0	0	3	1	1	0	5	34	-	100
En förälder född utoml.	47	6	53	0	0	5	2	1	0	9	38	-	100
Uppgift saknas	14	2	16	-	-	12	7	0	0	18	66	-	100
Barn födda utomlands	56	3	59	0	0	6	1	2	0	9	32	0	100
Biologiska barn	53	3	56	0	0	7	1	2	0	10	33	0	100
Utländska adoptivbarn	76	0	76	0	-	2	0	1	0	3	21	-	100
<b>0-17 år</b>													
Barn födda i Sverige	49	21	69	2	2	2	2	0	0	9	21	0	100
Båda föräldr. födda i Sv.	48	23	71	2	2	2	2	0	0	9	20	0	100
Båda föräldr. födda utoml.	62	8	70	3	1	2	0	0	0	6	24	0	100
En förälder född utoml.	44	16	61	3	2	3	2	1	0	11	28	0	100
Uppgift saknas	12	2	14	0	0	7	7	0	0	15	70	1	100
Barn födda utomlands	62	3	65	1	0	6	1	1	0	10	24	0	100
Biologiska barn	58	4	62	1	0	7	1	1	0	12	26	0	100
Utländska adoptivbarn	83	0	83	1	0	1	0	0	0	3	14	0	100
<b>0-21 år</b>													
Barn födda i Sverige	50	19	69	2	2	3	2	1	0	9	22	0	100
Båda föräldr. födda i Sv.	50	21	70	2	2	3	2	1	0	9	21	0	100
Båda föräldr. födda utoml.	61	8	69	2	1	2	0	0	0	6	25	0	100
En förälder född utoml.	45	15	60	3	2	3	2	1	0	11	30	0	100
Uppgift saknas	12	2	14	0	0	8	7	0	0	16	69	1	100
Barn födda utomlands	61	3	64	1	0	6	1	1	0	10	26	0	100
Biologiska barn	57	4	60	1	0	7	1	2	0	12	28	0	100
Utländska adoptivbarn	82	0	82	1	0	1	0	0	0	3	16	0	100

Källa: Registret över totalbefolkningen (RTB) 2004. Uppgifterna avser 2004-12-31.

Tabellen omfattar enbart hemmaboende barn som bor med minst en av sina biologiska/adoptivföräldrar.

Uppgift saknas = Barn i åldrarna 0-15 år som i folkbokföringsregistren noterats som ensamstående utan relation till någon annan i fastigheten. Vi har antagit att det rör sig om bokföringsfel och att dessa barn i själva verket är hemmaboende.

Tabell 4.5 d (forts.)

**Traditionella kärnfamiljer, ombildade familjer och ensamföräldersfamiljer samt föräldrarnas sammanboendeform, efter svensk och utländsk bakgrund, kön samt ålder. Hemmaboende barn och ungdomar, 0-21 år, 2004-12-31. Procent**

Kön	Traditionella kärnfamiljer			Ombildade familjer och biologiska/adoptivbarn till						Ensam- förälder	Uppgift saknas	Samtliga		
	Ålder	Giftna	Sambor	Summa	Mannen och kvinnor		Endast kvinnan		Endast mannen				Summa	
					Giftna	Sambor	Giftna	Sambor	Giftna					Sambor
<b>Flickor</b>														
<b>0-5 år</b>														
Barn födda i Sverige	46	33	79	4	4	0	0	0	0	9	12	0	100	
Båda föräldr. födda i Sv.	43	38	81	4	5	0	0	0	0	9	10	0	100	
Båda föräldr. födda utoml.	67	9	76	4	1	0	0	0	0	6	17	0	100	
En förälder född utoml.	47	25	72	5	4	0	0	0	0	11	17	0	100	
Uppgift saknas	8	2	10	1	1	4	7	0	-	13	76	1	100	
Barn födda utomlands	72	5	77	3	1	2	1	0	0	7	16	0	100	
Biologiska barn	65	8	73	3	1	3	1	0	0	8	19	0	100	
Utländska adoptivbarn	86	-	86	2	-	0	0	-	-	3	11	0	100	
<b>6-12 år</b>														
Barn födda i Sverige	49	18	68	2	2	3	2	0	0	9	23	0	100	
Båda föräldr. födda i Sv.	49	21	70	2	2	2	2	0	0	9	21	0	100	
Båda föräldr. födda utoml.	60	7	68	2	1	2	1	0	0	6	26	0	100	
En förälder född utoml.	43	14	57	3	2	3	2	1	0	11	31	0	100	
Uppgift saknas	16	3	19	1	0	8	8	0	0	16	63	2	100	
Barn födda utomlands	63	3	65	1	0	8	1	1	0	11	23	0	100	
Biologiska barn	58	3	62	2	0	9	2	1	0	13	24	0	100	
Utländska adoptivbarn	83	0	84	0	-	1	0	0	0	2	14	0	100	
<b>13-17 år</b>														
Barn födda i Sverige	51	11	62	1	0	5	2	1	0	9	29	0	100	
Båda föräldr. födda i Sv.	52	12	64	1	0	4	3	1	0	9	27	0	100	
Båda föräldr. födda utoml.	54	7	61	1	0	3	1	1	0	6	33	0	100	
En förälder född utoml.	42	9	51	1	0	6	3	1	0	11	38	0	100	
Uppgift saknas	12	1	13	0	0	14	8	0	0	22	63	1	100	
Barn födda utomlands	59	3	61	1	0	7	1	2	0	11	28	0	100	
Biologiska barn	56	3	59	1	0	8	1	2	0	12	29	0	100	
Utländska adoptivbarn	76	0	76	0	-	2	0	1	0	3	20	0	100	
<b>18-21 år</b>														
Barn födda i Sverige	57	7	64	0	0	4	2	1	0	7	29	-	100	
Båda föräldr. födda i Sv.	59	7	66	0	0	4	2	1	0	7	27	-	100	
Båda föräldr. födda utoml.	54	6	60	0	0	3	1	1	0	6	34	-	100	
En förälder född utoml.	47	7	54	0	0	5	2	1	0	8	38	-	100	
Uppgift saknas	14	2	15	-	-	12	6	0	0	18	66	-	100	
Barn födda utomlands	56	3	59	0	0	6	1	2	0	9	32	0	100	
Biologiska barn	53	3	56	0	0	7	1	2	0	10	34	0	100	
Utländska adoptivbarn	75	0	75	0	-	2	-	0	0	2	23	-	100	
<b>0-17 år</b>														
Barn födda i Sverige	49	20	69	2	2	2	2	0	0	9	21	0	100	
Båda föräldr. födda i Sv.	48	23	71	2	2	2	2	0	0	9	20	0	100	
Båda föräldr. födda utoml.	62	8	69	3	1	2	0	0	0	6	24	0	100	
En förälder född utoml.	44	16	60	3	2	3	2	1	0	11	28	0	100	
Uppgift saknas	12	2	14	0	0	7	7	0	0	16	69	1	100	
Barn födda utomlands	62	3	65	1	0	7	1	1	0	10	24	0	100	
Biologiska barn	58	4	62	1	0	8	1	1	0	12	26	0	100	
Utländska adoptivbarn	82	0	82	1	-	1	0	0	0	3	15	0	100	
<b>0-21 år</b>														
Barn födda i Sverige	50	19	69	2	2	3	2	0	0	9	22	0	100	
Båda föräldr. födda i Sv.	50	21	70	2	2	3	2	0	0	9	21	0	100	
Båda föräldr. födda utoml.	61	8	69	2	1	2	0	0	0	6	25	0	100	
En förälder född utoml.	44	15	60	3	2	3	2	1	0	11	30	0	100	
Uppgift saknas	12	2	14	0	0	8	7	0	0	16	69	1	100	
Barn födda utomlands	61	3	64	1	0	6	1	1	0	10	26	0	100	
Biologiska barn	57	4	60	1	0	7	1	1	0	12	28	0	100	
Utländska adoptivbarn	80	0	81	1	-	1	0	0	0	3	17	0	100	

Källa: Registret över totalbefolkningen (RTB) 2004. Uppgifterna avser 2004-12-31.

Tabellen omfattar enbart hemmaboende barn som bor med minst en av sina biologiska/adoptivföräldrar.

Uppgift saknas = Barn i åldrarna 0-15 år som i folkbokföringsregistren noterats som ensamstående utan relation till någon annan i fastigheten. Vi har antagit att det rör sig om bokföringsfel och att dessa barn i själva verket är hemmaboende.



Tabell 4.5 d (forts.)

**Traditionella kärnfamiljer, ombildade familjer och ensamföräldersfamiljer samt föräldrarnas sammanboendeform, efter svensk och utländsk bakgrund, kön samt ålder. Hemmaboende barn och ungdomar, 0-21 år, 2004-12-31. Procent**

Kön	Traditionella kärnfamilje			Ombildade familjer och biologiska/adoptivbarn till						Ensam- förälder saknas	Uppgift saknas	Samtliga	
	Ålder	Gifta	Sambor	Summa	Mannen och kvinnor		Endast kvinnan		Endast mannen				Summa
Pojkar				Gifta	Sambor	Gifta	Sambor	Gifta	Sambor	Gifta	Sambor		
<b>0-5 år</b>													
Barn födda i Sverige	46	33	79	4	4	0	0	0	0	9	12	0	100
Båda föräldr. födda i Sv.	43	38	81	4	5	0	0	0	0	9	10	0	100
Båda föräldr. födda utom	68	9	77	4	1	0	0	0	0	6	17	0	100
En förälder född utoml.	47	25	72	5	4	0	0	0	0	10	17	0	100
Uppgift saknas	9	1	11	0	0	4	6	0	-	11	78	1	100
Barn födda utomlands	70	6	76	3	1	2	1	0	0	7	17	0	100
Biologiska barn	63	8	71	3	1	3	1	0	0	8	20	0	100
Utländska adoptivbarn	93	-	93	2	-	0	0	0	-	2	5	-	100
<b>6-12 år</b>													
Barn födda i Sverige	49	18	68	2	2	2	2	0	0	9	23	0	100
Båda föräldr. födda i Sv.	49	21	70	2	2	2	2	0	0	9	21	0	100
Båda föräldr. födda utom	60	8	68	2	1	2	0	1	0	6	26	0	100
En förälder född utoml.	44	14	58	3	2	3	2	1	0	11	31	0	100
Uppgift saknas	16	3	19	1	0	8	6	0	0	15	65	2	100
Barn födda utomlands	63	2	66	2	0	7	1	1	0	12	22	0	100
Biologiska barn	59	3	62	2	0	8	2	1	0	13	24	0	100
Utländska adoptivbarn	87	0	87	1	-	1	0	0	0	2	11	-	100
<b>13-17 år</b>													
Barn födda i Sverige	52	11	63	1	0	4	2	1	0	9	28	0	100
Båda föräldr. födda i Sv.	53	12	65	1	0	4	2	1	0	9	26	0	100
Båda föräldr. födda utom	54	7	61	1	0	3	1	1	0	6	33	0	100
En förälder född utoml.	42	9	52	1	0	5	3	1	1	11	37	0	100
Uppgift saknas	11	1	12	0	-	13	9	0	0	22	64	1	100
Barn födda utomlands	59	3	61	1	0	7	1	2	0	11	28	0	100
Biologiska barn	56	3	59	1	0	8	1	2	0	12	29	0	100
Utländska adoptivbarn	78	0	78	0	0	2	0	1	0	3	18	0	100
<b>18-21 år</b>													
Barn födda i Sverige	56	7	63	0	0	4	1	1	0	7	29	-	100
Båda föräldr. födda i Sv.	58	7	65	0	0	4	1	1	0	7	28	-	100
Båda föräldr. födda utom	54	7	61	0	0	3	1	1	0	5	34	-	100
En förälder född utoml.	46	6	52	0	0	5	2	2	0	9	39	-	100
Uppgift saknas	15	1	16	-	-	12	7	0	-	19	65	-	100
Barn födda utomlands	56	3	59	0	0	6	1	2	0	10	31	-	100
Biologiska barn	53	4	57	0	0	7	1	2	0	11	33	-	100
Utländska adoptivbarn	76	0	76	0	-	2	0	1	0	4	20	-	100
<b>0-17 år</b>													
Barn födda i Sverige	49	21	70	2	2	2	2	1	0	9	21	0	100
Båda föräldr. födda i Sv.	48	23	71	2	2	2	2	1	0	9	20	0	100
Båda föräldr. födda utom	62	8	70	2	1	2	0	1	0	6	24	0	100
En förälder född utoml.	44	16	61	3	2	3	2	1	0	11	28	0	100
Uppgift saknas	12	2	14	0	0	7	6	0	0	15	70	1	100
Barn födda utomlands	62	3	65	1	0	6	1	1	0	10	24	0	100
Biologiska barn	58	4	62	1	0	7	1	2	0	12	26	0	100
Utländska adoptivbarn	85	0	85	1	0	1	0	0	0	2	12	0	100
<b>0-21 år</b>													
Barn födda i Sverige	50	19	69	2	2	3	2	1	0	9	22	0	100
Båda föräldr. födda i Sv.	50	21	70	2	2	2	2	1	0	9	21	0	100
Båda föräldr. födda utom	61	8	69	2	1	2	0	1	0	6	25	0	100
En förälder född utoml.	45	15	60	3	2	3	2	1	0	11	30	0	100
Uppgift saknas	12	2	14	0	0	8	6	0	0	15	70	1	100
Barn födda utomlands	60	3	64	1	0	6	1	2	0	10	26	0	100
Biologiska barn	57	4	60	1	0	7	1	2	0	12	28	0	100
Utländska adoptivbarn	83	0	83	1	0	1	0	1	0	3	14	0	100

Källa: Registret över totalbefolkningen (RTB) 2004. Uppgifterna avser 2004-12-31.

Tabellen omfattar enbart hemmaboende barn som bor med minst en av sina biologiska/adoptivföräldrar.

Uppgift saknas = Barn i åldrarna 0-15 år som i folkbokföringsregistren noterats som ensamstående utan relation till någon annan i fastigheten. Vi har antagit att det rör sig om bokföringsfel och att dessa barn i själva verket är hemmaboende.

## Syskon

Tabell 4.6 a

Antal hemmaboende syskon, 0-21 år, efter föräldrarnas sammanboendeform, kön och ålder.  
Hemmaboende barn och ungdomar, 0-21 år, 2004-12-31. Antal

Kön Ålder	Sammanboende föräldrar					Ensamstående förälder					Uppgift saknas	Summa
	0	1	2	3+	Summa	0	1	2	3+	Summa		
<b>Båda könen</b>												
0 år	39 941	35 087	12 755	4 927	92 710	4 655	2 012	884	616	8 167	213	101 090
1 år	36 816	35 797	13 212	5 184	91 009	4 721	2 632	1 069	695	9 117	155	100 281
2 år	23 624	42 930	14 287	5 649	86 490	5 249	3 506	1 362	843	10 960	175	97 625
3 år	13 561	45 535	15 370	6 123	80 589	5 549	4 481	1 752	1 025	12 807	144	93 543
4 år	8 641	45 350	17 444	6 662	78 097	5 824	5 608	2 192	1 167	14 791	131	93 019
5 år	6 598	42 752	18 771	6 950	75 071	5 505	6 439	2 630	1 341	15 915	153	91 140
6 år	5 645	41 432	20 272	7 494	74 843	5 462	7 358	2 936	1 423	17 179	121	92 143
7 år	5 280	40 108	20 715	7 896	73 999	5 607	8 537	3 231	1 571	18 946	162	93 109
8 år	5 167	40 158	22 467	8 698	76 490	6 113	9 413	3 837	1 787	21 150	161	97 801
9 år	5 413	41 657	24 626	9 669	81 365	6 560	11 102	4 512	2 018	24 192	167	105 726
10 år	5 821	43 758	26 718	10 719	87 016	7 289	12 672	5 284	2 161	27 406	180	114 602
11 år	6 190	44 239	27 896	11 345	89 670	7 889	13 717	5 756	2 449	29 811	207	119 689
12 år	6 981	45 348	28 674	11 883	92 886	8 814	15 043	6 267	2 407	32 531	258	125 678
13 år	8 110	45 290	28 485	11 793	93 678	9 555	15 719	6 652	2 516	34 442	280	128 401
14 år	9 494	44 403	27 502	11 643	93 042	10 673	16 351	6 815	2 551	36 390	299	129 734
15 år	10 946	40 528	24 891	10 698	87 063	11 259	15 413	6 274	2 402	35 348	387	122 798
16 år	13 661	37 518	22 918	10 217	84 314	12 295	14 269	5 886	2 271	34 721	-	119 035
17 år	17 186	32 983	19 240	8 693	78 102	13 321	12 718	5 156	2 055	33 250	-	111 352
18 år	20 806	29 107	16 436	7 257	73 606	14 013	11 146	4 512	1 736	31 407	-	105 013
19 år	21 725	23 395	12 198	5 505	62 823	13 181	8 479	3 229	1 281	26 170	-	88 993
20 år	18 571	17 019	7 990	3 354	46 934	10 717	5 872	2 007	790	19 386	-	66 320
21 år	14 143	12 186	5 395	2 259	33 983	8 274	4 031	1 298	486	14 089	-	48 072
1-5 år	89 240	212 364	79 084	30 568	411 256	26 848	22 666	9 005	5 071	63 590	758	475 608
6-12 år	40 497	296 700	171 368	67 704	576 269	47 734	77 842	31 823	13 816	171 215	1 256	748 748
13-17 år	59 397	200 722	123 036	53 044	436 199	57 103	74 470	30 783	11 795	174 151	966	611 320
18-21 år	75 245	81 707	42 019	18 375	217 346	46 185	29 528	11 046	4 293	91 052	-	308 398
0-17 år	229 075	744 873	386 243	156 243	1 516 434	136 340	176 990	72 495	31 298	417 123	3 193	1 936 766
0-21 år	304 320	826 580	428 262	174 618	1 733 780	182 525	206 518	83 541	35 591	508 175	3 193	2 245 164
<b>Flickor</b>												
0 år	19 367	17 111	6 209	2 373	45 060	2 235	944	423	287	3 889	104	49 053
1 år	17 926	17 480	6 412	2 503	44 321	2 287	1 284	514	345	4 430	70	48 821
2 år	11 583	20 970	6 911	2 805	42 269	2 577	1 684	676	419	5 356	90	47 715
3 år	6 635	22 031	7 537	2 971	39 174	2 745	2 177	808	517	6 247	63	45 484
4 år	4 191	22 089	8 510	3 139	37 929	2 788	2 688	1 071	601	7 148	65	45 142
5 år	3 215	20 897	9 137	3 433	36 682	2 635	3 113	1 331	682	7 761	70	44 514
6 år	2 707	20 131	9 680	3 671	36 189	2 663	3 593	1 438	693	8 387	57	44 633
7 år	2 597	19 656	9 975	3 842	36 070	2 722	4 126	1 612	735	9 195	77	45 344
8 år	2 590	19 691	10 941	4 246	37 468	2 917	4 672	1 845	882	10 316	77	47 861
9 år	2 657	20 265	11 886	4 712	39 520	3 215	5 396	2 191	995	11 797	86	51 405
10 år	2 932	21 459	13 061	5 283	42 735	3 478	6 219	2 531	1 063	13 291	95	56 121
11 år	3 101	21 700	13 513	5 697	44 011	3 841	6 661	2 755	1 204	14 461	92	58 565
12 år	3 409	22 213	13 653	5 788	45 063	4 286	7 377	3 067	1 174	15 904	125	61 093
13 år	3 993	21 936	13 621	5 686	45 236	4 656	7 794	3 215	1 253	16 918	133	62 288
14 år	4 650	21 559	13 174	5 645	45 028	5 218	8 130	3 417	1 235	18 000	155	63 183
15 år	5 390	19 703	11 886	5 227	42 206	5 478	7 482	3 063	1 249	17 272	195	59 673
16 år	6 622	18 173	10 813	4 949	40 557	5 988	7 089	2 852	1 121	17 050	-	57 607
17 år	8 344	16 028	9 231	4 230	37 833	6 505	6 341	2 562	1 025	16 433	-	54 266
18 år	9 991	13 935	7 703	3 358	34 987	6 586	5 426	2 134	861	15 007	-	49 994
19 år	9 877	10 585	5 532	2 505	28 499	5 922	3 882	1 505	604	11 913	-	40 412
20 år	7 986	7 271	3 321	1 377	19 955	4 364	2 380	837	343	7 924	-	27 879
21 år	5 770	4 936	2 093	863	13 662	3 261	1 580	491	187	5 519	-	19 181
1-5 år	43 550	103 467	38 507	14 851	200 375	13 032	10 946	4 400	2 564	30 942	358	231 676
6-12 år	19 993	145 115	82 709	33 239	281 056	23 122	38 044	15 439	6 746	83 351	609	365 022
13-17 år	28 999	97 399	58 725	25 737	210 860	27 845	36 836	15 109	5 883	85 673	483	297 017
18-21 år	33 624	36 727	18 649	8 103	97 103	20 133	13 268	4 967	1 995	40 363	-	137 466
0-17 år	111 909	363 092	186 150	76 200	737 351	66 234	86 770	35 371	15 480	203 855	1 554	942 768
0-21 år	145 533	399 819	204 799	84 303	834 454	86 367	100 038	40 338	17 475	244 218	1 554	1 080 234

Tabell 4.6 a (forts)

Antal hemmaboende syskon, 0-21 år, efter föräldrarnas sammanboendeform, kön och ålder.  
Hemmaboende barn och ungdomar, 0-21 år, 2004-12-31. Antal

Kön Ålder	Sammanboende föräldrar					Ensamstående förälder					Uppgift saknas	Summa
	0	1	2	3+	Summa	0	1	2	3+	Summa		
<b>Pojkar</b>												
0 år	20 574	17 976	6 546	2 554	47 650	2 420	1 068	461	329	4 278	109	52 037
1 år	18 890	18 317	6 800	2 681	46 688	2 434	1 348	555	350	4 687	85	51 460
2 år	12 041	21 960	7 376	2 844	44 221	2 672	1 822	686	424	5 604	85	49 910
3 år	6 926	23 504	7 833	3 152	41 415	2 804	2 304	944	508	6 560	81	48 059
4 år	4 450	23 261	8 934	3 523	40 168	3 036	2 920	1 121	566	7 643	66	47 877
5 år	3 383	21 855	9 634	3 517	38 389	2 870	3 326	1 299	659	8 154	83	46 626
6 år	2 938	21 301	10 592	3 823	38 654	2 799	3 765	1 498	730	8 792	64	47 510
7 år	2 683	20 452	10 740	4 054	37 929	2 885	4 411	1 619	836	9 751	85	47 765
8 år	2 577	20 467	11 526	4 452	39 022	3 196	4 741	1 992	905	10 834	84	49 940
9 år	2 756	21 392	12 740	4 957	41 845	3 345	5 706	2 321	1 023	12 395	81	54 321
10 år	2 889	22 299	13 657	5 436	44 281	3 811	6 453	2 753	1 098	14 115	85	58 481
11 år	3 089	22 539	14 383	5 648	45 659	4 048	7 056	3 001	1 245	15 350	115	61 124
12 år	3 572	23 135	15 021	6 095	47 823	4 528	7 666	3 200	1 233	16 627	133	64 585
13 år	4 117	23 354	14 864	6 107	48 442	4 899	7 925	3 437	1 263	17 524	147	66 113
14 år	4 844	22 844	14 328	5 998	48 014	5 455	8 221	3 398	1 316	18 390	144	66 551
15 år	5 556	20 825	13 005	5 471	44 857	5 781	7 931	3 211	1 153	18 076	192	63 125
16 år	7 039	19 345	12 105	5 268	43 757	6 307	7 180	3 034	1 150	17 671	-	61 428
17 år	8 842	16 955	10 009	4 463	40 269	6 816	6 377	2 594	1 030	16 817	-	57 086
18 år	10 815	15 172	8 733	3 899	38 619	7 427	5 720	2 378	875	16 400	-	55 019
19 år	11 848	12 810	6 666	3 000	34 324	7 259	4 597	1 724	677	14 257	-	48 581
20 år	10 585	9 748	4 669	1 977	26 979	6 353	3 492	1 170	447	11 462	-	38 441
21 år	8 373	7 250	3 302	1 396	20 321	5 013	2 451	807	299	8 570	-	28 891
1-5 år	45 690	108 897	40 577	15 717	210 881	13 816	11 720	4 605	2 507	32 648	400	243 932
6-12 år	20 504	151 585	88 659	34 465	295 213	24 612	39 798	16 384	7 070	87 864	647	383 726
13-17 år	30 398	103 323	64 311	27 307	225 339	29 258	37 634	15 674	5 912	88 478	483	314 303
18-21 år	41 621	44 980	23 370	10 272	120 243	26 052	16 260	6 079	2 298	50 689	-	170 932
0-17 år	117 166	381 781	200 093	80 043	779 083	70 106	90 220	37 124	15 818	213 268	1 639	993 998
0-21 år	158 787	426 761	223 463	90 315	899 326	96 158	106 480	43 203	18 116	263 957	1 639	1 164 930

Källa: Registret över totalbefolkningen (RTB) 2004. Uppgifterna avser 2004-12-31.

Tabellen omfattar enbart hemmaboende barn som bor med minst en av sina biologiska/adoptivföräldrar.

Uppgift saknas = Barn i åldrarna 0-15 år som i folkbokföringsregistren noterats som ensamstående utan relation till någon annan i fastigheten. Vi har antagit att det rör sig om bokföringsfel och att dessa barn i själva verket är hemmaboende.

**Tabell 4.6 b**  
**Antal hemmaboende syskon, 0-21 år, efter föräldrarnas sammanboendeform, kön och ålder.**  
**Hemmaboende barn och ungdomar, 0-21 år, 2004-12-31. Procent**

Kön Ålder	Sammanboende föräldrar					Ensamstående förälder					Uppgift saknas	Summa
	0	1	2	3+	Summa	0	1	2	3+	Summa		
<b>Båda könen</b>												
0 år	40	35	13	5	92	5	2	1	1	8	0	100
1 år	37	36	13	5	91	5	3	1	1	9	0	100
2 år	24	44	15	6	89	5	4	1	1	11	0	100
3 år	14	49	16	7	86	6	5	2	1	14	0	100
4 år	9	49	19	7	84	6	6	2	1	16	0	100
5 år	7	47	21	8	82	6	7	3	1	17	0	100
6 år	6	45	22	8	81	6	8	3	2	19	0	100
7 år	6	43	22	8	79	6	9	3	2	20	0	100
8 år	5	41	23	9	78	6	10	4	2	22	0	100
9 år	5	39	23	9	77	6	11	4	2	23	0	100
10 år	5	38	23	9	76	6	11	5	2	24	0	100
11 år	5	37	23	9	75	7	11	5	2	25	0	100
12 år	6	36	23	9	74	7	12	5	2	26	0	100
13 år	6	35	22	9	73	7	12	5	2	27	0	100
14 år	7	34	21	9	72	8	13	5	2	28	0	100
15 år	9	33	20	9	71	9	13	5	2	29	0	100
16 år	11	32	19	9	71	10	12	5	2	29	-	100
17 år	15	30	17	8	70	12	11	5	2	30	-	100
18 år	20	28	16	7	70	13	11	4	2	30	-	100
19 år	24	26	14	6	71	15	10	4	1	29	-	100
20 år	28	26	12	5	71	16	9	3	1	29	-	100
21 år	29	25	11	5	71	17	8	3	1	29	-	100
1-5 år	19	45	17	6	86	6	5	2	1	13	0	100
6-12 år	5	40	23	9	77	6	10	4	2	23	0	100
13-17 år	10	33	20	9	71	9	12	5	2	28	0	100
18-21 år	24	26	14	6	70	15	10	4	1	30	-	100
0-17 år	12	38	20	8	78	7	9	4	2	22	0	100
0-21 år	14	37	19	8	77	8	9	4	2	23	0	100
<b>Flickor</b>												
0 år	39	35	13	5	92	5	2	1	1	8	0	100
1 år	37	36	13	5	91	5	3	1	1	9	0	100
2 år	24	44	14	6	89	5	4	1	1	11	0	100
3 år	15	48	17	7	86	6	5	2	1	14	0	100
4 år	9	49	19	7	84	6	6	2	1	16	0	100
5 år	7	47	21	8	82	6	7	3	2	17	0	100
6 år	6	45	22	8	81	6	8	3	2	19	0	100
7 år	6	43	22	8	80	6	9	4	2	20	0	100
8 år	5	41	23	9	78	6	10	4	2	22	0	100
9 år	5	39	23	9	77	6	10	4	2	23	0	100
10 år	5	38	23	9	76	6	11	5	2	24	0	100
11 år	5	37	23	10	75	7	11	5	2	25	0	100
12 år	6	36	22	9	74	7	12	5	2	26	0	100
13 år	6	35	22	9	73	7	13	5	2	27	0	100
14 år	7	34	21	9	71	8	13	5	2	28	0	100
15 år	9	33	20	9	71	9	13	5	2	29	0	100
16 år	11	32	19	9	70	10	12	5	2	30	-	100
17 år	15	30	17	8	70	12	12	5	2	30	-	100
18 år	20	28	15	7	70	13	11	4	2	30	-	100
19 år	24	26	14	6	71	15	10	4	1	29	-	100
20 år	29	26	12	5	72	16	9	3	1	28	-	100
21 år	30	26	11	4	71	17	8	3	1	29	-	100
1-5 år	19	45	17	6	86	6	5	2	1	13	0	100
6-12 år	5	40	23	9	77	6	10	4	2	23	0	100
13-17 år	10	33	20	9	71	9	12	5	2	29	0	100
18-21 år	24	27	14	6	71	15	10	4	1	29	-	100
0-17 år	12	39	20	8	78	7	9	4	2	22	0	100
0-21 år	13	37	19	8	77	8	9	4	2	23	0	100

Tabell 4.6 b (forts)

Antal hemmaboende syskon, 0-21 år, efter föräldrarnas sammanboendeform, kön och ålder.  
Hemmaboende barn och ungdomar, 0-21 år, 2004-12-31. Procent

Kön Ålder	Sammanboende föräldrar					Ensamstående förälder					Uppgift saknas	Summa
	0	1	2	3+	Summa	0	1	2	3+	Summa		
<b>Pojkar</b>												
0 år	40	35	13	5	92	5	2	1	1	8	0	100
1 år	37	36	13	5	91	5	3	1	1	9	0	100
2 år	24	44	15	6	89	5	4	1	1	11	0	100
3 år	14	49	16	7	86	6	5	2	1	14	0	100
4 år	9	49	19	7	84	6	6	2	1	16	0	100
5 år	7	47	21	8	82	6	7	3	1	17	0	100
6 år	6	45	22	8	81	6	8	3	2	19	0	100
7 år	6	43	22	8	79	6	9	3	2	20	0	100
8 år	5	41	23	9	78	6	9	4	2	22	0	100
9 år	5	39	23	9	77	6	11	4	2	23	0	100
10 år	5	38	23	9	76	7	11	5	2	24	0	100
11 år	5	37	24	9	75	7	12	5	2	25	0	100
12 år	6	36	23	9	74	7	12	5	2	26	0	100
13 år	6	35	22	9	73	7	12	5	2	27	0	100
14 år	7	34	22	9	72	8	12	5	2	28	0	100
15 år	9	33	21	9	71	9	13	5	2	29	0	100
16 år	11	31	20	9	71	10	12	5	2	29	-	100
17 år	15	30	18	8	71	12	11	5	2	29	-	100
18 år	20	28	16	7	70	13	10	4	2	30	-	100
19 år	24	26	14	6	71	15	9	4	1	29	-	100
20 år	28	25	12	5	70	17	9	3	1	30	-	100
21 år	29	25	11	5	70	17	8	3	1	30	-	100
1-5 år	19	45	17	6	86	6	5	2	1	13	0	100
6-12 år	5	40	23	9	77	6	10	4	2	23	0	100
13-17 år	10	33	20	9	72	9	12	5	2	28	0	100
18-21 år	24	26	14	6	70	15	10	4	1	30	-	100
0-17 år	12	38	20	8	78	7	9	4	2	21	0	100
0-21 år	14	37	19	8	77	8	9	4	2	23	0	100

Källa: Registret över totalbefolkningen (RTB) 2004. Uppgifterna avser 2004-12-31.

Tabellen omfattar enbart hemmaboende barn som bor med minst en av sina biologiska/adoptivföräldrar.

Uppgift saknas = Barn i åldrarna 0-15 år som i folkbokföringsregistren noterats som ensamstående utan relation till någon annan i fastigheten. Vi har antagit att det rör sig om bokföringsfel och att dessa barn i själva verket är hemmaboende.

Tabell 4.6 c

**Antal hemmaboende syskon, 0-21 år, efter föräldrarnas sammanboendeform, svensk och utländsk bakgrund, kön samt ålder. Hemmaboende barn och ungdomar, 0-21 år, 2004-12-31. Antal**

Kön Ålder	Sammanboende föräldrar					Ensamstående förälder					Uppgift saknas	Summa
	0	1	2	3+	Summa	0	1	2	3+	Summa		
<b>Båda könen</b>												
<b>0-5 år</b>												
Barn födda i Sverige	125 359	241 304	89 861	34 283	490 807	30 269	23 825	9 585	5 514	69 193	928	560 932
Båda föräldrarna födda i Sv.	95 950	194 194	68 433	21 574	380 151	19 354	14 943	5 363	2 168	41 828	550	422 529
Båda föräldrarna födda utoml.	13 057	21 159	11 843	9 063	55 122	2 848	3 754	2 351	2 297	11 250	143	66 519
En förälder född utomlands	16 060	25 278	9 263	3 444	54 045	4 957	3 929	1 459	717	11 062	150	65 257
Uppgift saknas	292	673	322	202	1 489	3 110	1 199	412	332	5 053	85	6 627
Barn födda utomlands	3 822	6 147	1 978	1 212	13 159	1 234	853	304	173	2 564	43	15 766
Biologiska barn	2 305	4 039	1 716	1 175	9 235	971	768	295	173	2 207	41	11 483
Utländska adoptivbarn	1 517	2 108	262	37	3 924	263	85	9	-	357	2	4 283
<b>6-12 år</b>												
Barn födda i Sverige	37 156	284 831	164 175	60 737	546 899	45 133	74 677	30 265	12 521	162 596	1 124	710 621
Båda föräldrarna födda i Sv.	27 789	236 540	132 892	40 928	438 149	32 914	56 275	20 935	6 414	116 538	673	555 360
Båda föräldrarna födda utoml.	3 975	20 882	16 341	13 435	54 633	3 458	6 928	4 712	4 289	19 387	163	74 184
En förälder född utomlands	5 209	26 626	14 474	6 052	52 361	7 330	10 463	4 215	1 593	23 601	196	76 159
Uppgift saknas	183	783	468	322	1 756	1 431	1 011	403	225	3 070	92	4 918
Barn födda utomlands	3 341	11 869	7 193	6 967	29 370	2 601	3 165	1 558	1 295	8 619	132	38 127
Biologiska barn	2 243	8 289	6 551	6 825	23 908	2 229	2 796	1 511	1 287	7 823	130	31 867
Utländska adoptivbarn	1 098	3 580	642	142	5 462	372	369	47	8	796	2	6 260
<b>13-17 år</b>												
Barn födda i Sverige	54 512	188 641	114 674	43 341	401 168	53 178	70 059	28 140	9 175	160 552	827	562 549
Båda föräldrarna födda i Sv.	44 707	162 191	97 575	33 223	337 696	40 655	55 465	21 616	6 113	123 849	562	462 107
Båda föräldrarna födda utoml.	3 881	9 373	6 838	5 411	25 503	3 675	4 782	2 535	1 641	12 633	84	38 222
En förälder född utomlands	5 702	16 571	9 904	4 479	36 656	7 682	9 168	3 730	1 294	21 874	141	58 671
Uppgift saknas	222	506	357	228	1 313	1 166	644	259	127	2 196	40	3 549
Barn födda utomlands	4 885	12 081	8 362	9 703	35 031	3 925	4 411	2 643	2 620	13 599	139	48 771
Biologiska barn	3 518	9 456	7 833	9 569	30 376	3 407	3 901	2 565	2 598	12 471	131	42 980
Utländska adoptivbarn	1 367	2 625	529	134	4 655	518	510	78	22	1 128	8	5 791
<b>18-21 år</b>												
Barn födda i Sverige	69 284	74 095	37 774	13 724	194 877	41 964	26 311	9 436	2 928	80 639	-	275 516
Båda föräldrarna födda i Sv.	59 259	63 821	32 151	10 906	166 137	32 927	20 881	7 372	2 149	63 329	-	229 466
Båda föräldrarna födda utoml.	3 660	3 758	2 341	1 397	11 156	2 767	1 869	724	360	5 720	-	16 876
En förälder född utomlands	6 235	6 340	3 146	1 353	17 074	5 654	3 327	1 253	376	10 610	-	27 684
Uppgift saknas	130	176	136	68	510	616	234	87	43	980	-	1 490
Barn födda utomlands	5 961	7 612	4 245	4 651	22 469	4 221	3 217	1 610	1 365	10 413	-	32 882
Biologiska barn	4 241	6 033	3 963	4 562	18 799	3 609	2 898	1 563	1 348	9 418	-	28 217
Utländska adoptivbarn	1 720	1 579	282	89	3 670	612	319	47	17	995	-	4 665
<b>0-17 år</b>												
Barn födda i Sverige	217 027	714 776	368 710	138 361	1 438 874	128 580	168 561	67 990	27 210	392 341	2 879	1 834 102
Båda föräldrarna födda i Sv.	168 446	592 925	298 900	95 725	1 155 996	92 923	126 683	47 914	14 695	282 215	1 785	1 439 996
Båda föräldrarna födda utoml.	20 913	51 414	35 022	27 909	135 258	9 981	15 464	9 598	8 227	43 270	390	178 925
En förälder född utomlands	26 971	68 475	33 641	13 975	143 062	19 969	23 560	9 404	3 604	56 537	487	200 087
Uppgift saknas	697	1 962	1 147	752	4 558	5 707	2 854	1 074	684	10 319	217	15 094
Barn födda utomlands	12 048	30 097	17 533	17 882	77 560	7 760	8 429	4 505	4 088	24 782	314	102 664
Biologiska barn	8 066	21 784	16 100	17 569	63 519	6 607	7 465	4 371	4 058	22 501	302	86 330
Utländska adoptivbarn	3 982	8 313	1 433	313	14 041	1 153	964	134	30	2 281	12	16 334
<b>0-21 år</b>												
Barn födda i Sverige	286 311	788 871	406 484	152 085	1 633 751	170 544	194 872	77 426	30 138	472 980	2 879	2 109 618
Båda föräldrarna födda i Sv.	227 705	656 746	331 051	106 631	1 322 133	125 850	147 564	55 286	16 844	345 544	1 785	1 669 462
Båda föräldrarna födda utoml.	24 573	55 172	37 363	29 306	146 414	12 748	17 333	10 322	8 587	48 990	390	195 801
En förälder född utomlands	33 206	74 815	36 787	15 328	160 136	25 623	26 887	10 657	3 980	67 147	487	227 771
Uppgift saknas	827	2 138	1 283	820	5 068	6 323	3 088	1 161	727	11 299	217	16 584
Barn födda utomlands	18 009	37 709	21 778	22 533	100 029	11 981	11 646	6 115	5 453	35 195	314	135 546
Biologiska barn	12 307	27 817	20 063	22 131	82 318	10 216	10 363	5 934	5 406	31 919	302	114 547
Utländska adoptivbarn	5 702	9 892	1 715	402	17 711	1 765	1 283	181	47	3 276	12	20 999

Källa: Registret över totalbefolkningen (RTB) 2004. Uppgifterna avser 2004-12-31.

Tabellen omfattar enbart hemmaboende barn som bor med minst en av sina biologiska/adoptivföräldrar.

Uppgift saknas = Barn i åldrarna 0-15 år som i folkbokföringsregistren noterats som ensamstående utan relation till någon annan i fastigheten. Vi har antagit att det rör sig om bokföringsfel och att dessa barn i själva verket är hemmaboende.

Tabell 4.6 c (forts.)

**Antal hemmaboende syskon, 0-21 år, efter föräldrarnas sammanboendeform, svensk och utländsk bakgrund, kön samt ålder. Hemmaboende barn och ungdomar, 0-21 år, 2004-12-31. Antal**

Kön Ålder	Sammanboende föräldrar					Ensamstående förälder					Uppgift saknas	Summa
	0	1	2	3+	Summa	0	1	2	3+	Summa		
<b>Flickor</b>												
<b>0-5 år</b>												
Barn födda i Sverige	60 873	117 318	43 705	16 603	238 499	14 572	11 474	4 698	2 769	33 513	444	272 457
Båda föräldrarna födda i Sv.	46 805	94 273	33 068	10 429	184 575	9 310	7 124	2 617	1 076	20 127	269	204 971
Båda föräldrarna födda utoml.	6 244	10 335	5 907	4 410	26 896	1 383	1 855	1 166	1 163	5 567	69	32 533
En förälder född utomlands	7 684	12 363	4 572	1 649	26 268	2 398	1 895	705	366	5 364	67	31 699
Uppgift saknas	140	347	158	115	760	1 481	600	210	164	2 455	39	3 254
Barn födda utomlands	2 044	3 260	1 011	621	6 936	695	416	125	82	1 318	18	8 272
Biologiska barn	1 168	2 014	856	595	4 633	486	355	117	82	1 040	16	5 689
Utländska adoptivbarn	876	1 246	155	26	2 303	209	61	8	-	278	2	2 583
<b>6-12 år</b>												
Barn födda i Sverige	18 346	139 388	79 183	29 681	266 598	21 814	36 440	14 684	6 107	79 045	542	346 187
Båda föräldrarna födda i Sv.	13 785	116 307	64 032	19 541	213 665	15 854	27 426	10 156	3 055	56 491	328	270 484
Båda föräldrarna födda utoml.	1 904	9 713	7 894	6 961	26 472	1 695	3 361	2 246	2 177	9 479	79	36 031
En förälder född utomlands	2 565	12 961	7 014	3 011	25 551	3 566	5 133	2 079	768	11 546	90	37 188
Uppgift saknas	92	407	243	168	910	699	520	203	107	1 529	45	2 484
Barn födda utomlands	1 647	5 727	3 526	3 558	14 458	1 308	1 604	755	639	4 306	67	18 835
Biologiska barn	1 097	3 948	3 185	3 480	11 710	1 097	1 381	735	634	3 847	65	15 626
Utländska adoptivbarn	550	1 779	341	78	2 748	211	223	20	5	459	2	3 209
<b>13-17 år</b>												
Barn födda i Sverige	26 546	91 719	54 811	20 848	193 924	25 925	34 727	13 878	4 587	79 117	419	273 460
Båda föräldrarna födda i Sv.	21 841	78 989	46 591	15 753	163 174	19 902	27 587	10 619	3 001	61 109	270	224 553
Båda föräldrarna födda utoml.	1 830	4 434	3 304	2 844	12 412	1 734	2 353	1 240	847	6 174	41	18 627
En förälder född utomlands	2 764	8 048	4 741	2 139	17 692	3 732	4 466	1 890	674	10 762	84	28 538
Uppgift saknas	111	248	175	112	646	557	321	129	65	1 072	24	1 742
Barn födda utomlands	2 453	5 680	3 914	4 889	16 936	1 920	2 109	1 231	1 296	6 556	64	23 557
Biologiska barn	1 714	4 381	3 642	4 817	14 554	1 628	1 843	1 194	1 285	5 950	60	20 565
Utländska adoptivbarn	739	1 299	272	72	2 382	292	266	37	11	606	4	2 992
<b>18-21 år</b>												
Barn födda i Sverige	30 974	33 496	16 801	6 016	87 287	18 277	11 835	4 239	1 341	35 692	-	122 979
Båda föräldrarna födda i Sv.	26 617	28 825	14 238	4 708	74 388	14 327	9 386	3 288	966	27 967	-	102 355
Båda föräldrarna födda utoml.	1 537	1 687	1 078	700	5 002	1 212	828	356	181	2 577	-	7 579
En förälder född utomlands	2 766	2 903	1 434	579	7 682	2 474	1 509	560	178	4 721	-	12 403
Uppgift saknas	54	81	51	29	215	264	112	35	16	427	-	642
Barn födda utomlands	2 650	3 231	1 848	2 087	9 816	1 856	1 433	728	654	4 671	-	14 487
Biologiska barn	1 787	2 550	1 717	2 050	8 104	1 526	1 296	709	641	4 172	-	12 276
Utländska adoptivbarn	863	681	131	37	1 712	330	137	19	13	499	-	2 211
<b>0-17 år</b>												
Barn födda i Sverige	105 765	348 425	177 699	67 132	699 021	62 311	82 641	33 260	13 463	191 675	1 405	892 104
Båda föräldrarna födda i Sv.	82 431	289 569	143 691	45 723	561 414	45 066	62 137	23 392	7 132	137 727	867	700 008
Båda föräldrarna födda utoml.	9 978	24 482	17 105	14 215	65 780	4 812	7 569	4 652	4 187	21 220	189	87 191
En förälder född utomlands	13 013	33 372	16 327	6 799	69 511	9 696	11 494	4 674	1 808	27 672	241	97 425
Uppgift saknas	343	1 002	576	395	2 316	2 737	1 441	542	336	5 056	108	7 480
Barn födda utomlands	6 144	14 667	8 451	9 068	38 330	3 923	4 129	2 111	2 017	12 180	149	50 664
Biologiska barn	3 979	10 343	7 683	8 892	30 897	3 211	3 579	2 046	2 001	10 837	141	41 880
Utländska adoptivbarn	2 165	4 324	768	176	7 433	712	550	65	16	1 343	8	8 784
<b>0-21 år</b>												
Barn födda i Sverige	136 739	381 921	194 500	73 148	786 308	80 588	94 476	37 499	14 804	227 367	1 405	1 015 083
Båda föräldrarna födda i Sv.	109 048	318 394	157 929	50 431	635 802	59 393	71 523	26 680	8 098	165 694	867	802 363
Båda föräldrarna födda utoml.	11 515	26 169	18 183	14 915	70 782	6 024	8 397	5 008	4 368	23 797	189	94 770
En förälder född utomlands	15 779	36 275	17 761	7 378	77 193	12 170	13 003	5 234	1 986	32 393	241	109 828
Uppgift saknas	397	1 083	627	424	2 531	3 001	1 553	577	352	5 483	108	8 122
Barn födda utomlands	8 794	17 898	10 299	11 155	48 146	5 779	5 562	2 839	2 671	16 851	149	65 151
Biologiska barn	5 766	12 893	9 400	10 942	39 001	4 737	4 875	2 755	2 642	15 009	141	54 156
Utländska adoptivbarn	3 028	5 005	899	213	9 145	1 042	687	84	29	1 842	8	10 995

Källa: Registret över totalbefolkningen (RTB) 2004. Uppgifterna avser 2004-12-31.

Tabellen omfattar enbart hemmaboende barn som bor med minst en av sina biologiska/adoptivföräldrar.

Uppgift saknas = Barn i åldrarna 0-15 år som i folkbokföringsregistren noterats som ensamstående utan relation till någon annan i fastigheten. Vi har antagit att det rör sig om bokföringsfel och att dessa barn i själva verket är hemmaboende.

Tabell 4.6 c (forts.)

Antal hemmaboende syskon, 0-21 år, efter föräldrarnas sammanboendeform, svensk och utländsk bakgrund, kön samt ålder. Hemmaboende barn och ungdomar, 0-21 år, 2004-12-31. Antal

Kön Ålder	Sammanboende föräldrar					Ensamstående förälder					Uppgift saknas	Summa
	0	1	2	3+	Summa	0	1	2	3+	Summa		
<b>Pojkar</b>												
<b>0-5 år</b>												
Barn födda i Sverige	64 486	123 986	46 156	17 680	252 308	15 697	12 351	4 887	2 745	35 680	484	288 475
Båda föräldrarna födda i Sv.	49 145	99 921	35 365	11 145	195 576	10 044	7 819	2 746	1 092	21 701	281	217 558
Båda föräldrarna födda utoml	6 813	10 824	5 936	4 653	28 226	1 465	1 899	1 185	1 134	5 683	74	33 986
En förälder född utomlands	8 376	12 915	4 691	1 795	27 777	2 559	2 034	754	351	5 698	83	33 558
Uppgift saknas	152	326	164	87	729	1 629	599	202	168	2 598	46	3 373
Barn födda utomlands	1 778	2 887	967	591	6 223	539	437	179	91	1 246	25	7 494
Biologiska barn	1 137	2 025	860	580	4 602	485	413	178	91	1 167	25	5 794
Utländska adoptivbarn	641	862	107	11	1 621	54	24	1	-	79	-	1 700
<b>6-12 år</b>												
Barn födda i Sverige	18 810	145 443	84 992	31 056	280 301	23 319	38 237	15 581	6 414	83 551	582	364 434
Båda föräldrarna födda i Sv.	14 004	120 233	68 860	21 387	224 484	17 060	28 849	10 779	3 359	60 047	345	284 876
Båda föräldrarna födda utoml	2 071	11 169	8 447	6 474	28 161	1 763	3 567	2 466	2 112	9 908	84	38 153
En förälder född utomlands	2 644	13 665	7 460	3 041	26 810	3 764	5 330	2 136	825	12 055	106	38 971
Uppgift saknas	91	376	225	154	846	732	491	200	118	1 541	47	2 434
Barn födda utomlands	1 694	6 142	3 667	3 409	14 912	1 293	1 561	803	656	4 313	65	19 292
Biologiska barn	1 146	4 341	3 366	3 345	12 198	1 132	1 415	776	653	3 976	65	16 241
Utländska adoptivbarn	548	1 801	301	64	2 714	161	146	27	3	337	-	3 051
<b>13-17 år</b>												
Barn födda i Sverige	27 966	96 922	59 863	22 493	207 244	27 253	35 332	14 262	4 588	81 435	408	289 089
Båda föräldrarna födda i Sv.	22 866	83 202	50 984	17 470	174 522	20 753	27 878	10 997	3 112	62 740	292	237 554
Båda föräldrarna födda utoml	2 051	4 939	3 534	2 567	13 091	1 941	2 429	1 295	794	6 459	43	19 595
En förälder född utomlands	2 938	8 523	5 163	2 340	18 964	3 950	4 702	1 840	620	11 112	57	30 133
Uppgift saknas	111	258	182	116	667	609	323	130	62	1 124	16	1 807
Barn födda utomlands	2 432	6 401	4 448	4 814	18 095	2 005	2 302	1 412	1 324	7 043	75	25 214
Biologiska barn	1 804	5 075	4 191	4 752	15 822	1 779	2 058	1 371	1 313	6 521	71	22 415
Utländska adoptivbarn	628	1 326	257	62	2 273	226	244	41	11	522	4	2 799
<b>18-21 år</b>												
Barn födda i Sverige	38 310	40 599	20 973	7 708	107 590	23 687	14 476	5 197	1 587	44 947	-	152 537
Båda föräldrarna födda i Sv.	32 642	34 996	17 913	6 198	91 749	18 600	11 495	4 084	1 183	35 362	-	127 111
Båda föräldrarna födda utoml	2 123	2 071	1 263	697	6 154	1 555	1 041	368	179	3 143	-	9 297
En förälder född utomlands	3 469	3 437	1 712	774	9 392	3 180	1 818	693	198	5 889	-	15 281
Uppgift saknas	76	95	85	39	295	352	122	52	27	553	-	848
Barn födda utomlands	3 311	4 381	2 397	2 564	12 653	2 365	1 784	882	711	5 742	-	18 395
Biologiska barn	2 454	3 483	2 246	2 512	10 695	2 083	1 602	854	707	5 246	-	15 941
Utländska adoptivbarn	857	898	151	52	1 958	282	182	28	4	496	-	2 454
<b>0-17 år</b>												
Barn födda i Sverige	111 262	366 351	191 011	71 229	739 853	66 269	85 920	34 730	13 747	200 666	1 474	941 998
Båda föräldrarna födda i Sv.	86 015	303 356	155 209	50 002	594 582	47 857	64 546	24 522	7 563	144 488	918	739 988
Båda föräldrarna födda utoml	10 935	26 932	17 917	13 694	69 478	5 169	7 895	4 946	4 040	22 050	201	91 734
En förälder född utomlands	13 958	35 103	17 314	7 176	73 551	10 273	12 066	4 730	1 796	28 865	246	102 662
Uppgift saknas	354	960	571	357	2 242	2 970	1 413	532	348	5 263	109	7 614
Barn födda utomlands	5 904	15 430	9 082	8 814	39 230	3 837	4 300	2 394	2 071	12 602	165	52 000
Biologiska barn	4 087	11 441	8 417	8 677	32 622	3 396	3 886	2 325	2 057	11 664	161	44 450
Utländska adoptivbarn	1 817	3 989	665	137	6 608	441	414	69	14	938	4	7 550
<b>0-21 år</b>												
Barn födda i Sverige	149 572	406 950	211 984	78 937	847 443	89 956	100 396	39 927	15 334	245 613	1 474	1 094 535
Båda föräldrarna födda i Sv.	118 657	338 352	173 122	56 200	686 331	66 457	76 041	28 606	8 746	179 850	918	867 099
Båda föräldrarna födda utoml	13 058	29 003	19 180	14 391	75 632	6 724	8 936	5 314	4 219	25 193	201	101 031
En förälder född utomlands	17 427	38 540	19 026	7 950	82 943	13 453	13 884	5 423	1 994	34 754	246	117 943
Uppgift saknas	430	1 055	656	396	2 537	3 322	1 535	584	375	5 816	109	8 462
Barn födda utomlands	9 215	19 811	11 479	11 378	51 883	6 202	6 084	3 276	2 782	18 344	165	70 395
Biologiska barn	6 541	14 924	10 663	11 189	43 317	5 479	5 488	3 179	2 764	16 910	161	60 391
Utländska adoptivbarn	2 674	4 887	816	189	8 566	723	596	97	18	1 434	4	10 004

Källa: Registret över totalbefolkningen (RTB) 2004. Uppgifterna avser 2004-12-31.

Tabellen omfattar enbart hemmaboende barn som bor med minst en av sina biologiska/adoptivföräldrar.

Uppgift saknas = Barn i åldrarna 0-15 år som i folkbokföringsregistren noterats som ensamstående utan relation till någon annan i fastigheten. Vi har antagit att det rör sig om bokföringsfel och att dessa barn i själva verket är hemmaboende.



**Tabell 4.6 d**  
**Antal hemmaboende syskon, 0-21 år, efter föräldrarnas sammanboendeform, svensk och utländsk bakgrund, kön samt ålder. Hemmaboende barn och ungdomar, 0-21 år, 2004-12-31. Procent**

Kön Ålder	Sammanboende föräldrar					Ensamstående förälder					Uppgift saknas	Summa
	0	1	2	3+	Summa	0	1	2	3+	Summa		
<b>Båda könen</b>												
<b>0-5 år</b>												
Barn födda i Sverige	22	43	16	6	87	5	4	2	1	12	0	100
Båda föräldrarna födda i Sv.	23	46	16	5	90	5	4	1	1	10	0	100
Båda föräldrarna födda utoml.	20	32	18	14	83	4	6	4	3	17	0	100
En förälder född utomlands	25	39	14	5	83	8	6	2	1	17	0	100
Uppgift saknas	4	10	5	3	22	47	18	6	5	76	1	100
Barn födda utomlands	24	39	13	8	83	8	5	2	1	16	0	100
Biologiska barn	20	35	15	10	80	8	7	3	2	19	0	100
Utländska adoptivbarn	35	49	6	1	92	6	2	0	-	8	0	100
<b>6-12 år</b>												
Barn födda i Sverige	5	40	23	9	77	6	11	4	2	23	0	100
Båda föräldrarna födda i Sv.	5	43	24	7	79	6	10	4	1	21	0	100
Båda föräldrarna födda utoml.	5	28	22	18	74	5	9	6	6	26	0	100
En förälder född utomlands	7	35	19	8	69	10	14	6	2	31	0	100
Uppgift saknas	4	16	10	7	36	29	21	8	5	62	2	100
Barn födda utomlands	9	31	19	18	77	7	8	4	3	23	0	100
Biologiska barn	7	26	21	21	75	7	9	5	4	25	0	100
Utländska adoptivbarn	18	57	10	2	87	6	6	1	0	13	0	100
<b>13-17 år</b>												
Barn födda i Sverige	10	34	20	8	71	9	12	5	2	29	0	100
Båda föräldrarna födda i Sv.	10	35	21	7	73	9	12	5	1	27	0	100
Båda föräldrarna födda utoml.	10	25	18	14	67	10	13	7	4	33	0	100
En förälder född utomlands	10	28	17	8	62	13	16	6	2	37	0	100
Uppgift saknas	6	14	10	6	37	33	18	7	4	62	1	100
Barn födda utomlands	10	25	17	20	72	8	9	5	5	28	0	100
Biologiska barn	8	22	18	22	71	8	9	6	6	29	0	100
Utländska adoptivbarn	24	45	9	2	80	9	9	1	0	19	0	100
<b>18-21 år</b>												
Barn födda i Sverige	25	27	14	5	71	15	10	3	1	29	-	100
Båda föräldrarna födda i Sv.	26	28	14	5	72	14	9	3	1	28	-	100
Båda föräldrarna födda utoml.	22	22	14	8	66	16	11	4	2	34	-	100
En förälder född utomlands	23	23	11	5	62	20	12	5	1	38	-	100
Uppgift saknas	9	12	9	5	34	41	16	6	3	66	-	100
Barn födda utomlands	18	23	13	14	68	13	10	5	4	32	-	100
Biologiska barn	15	21	14	16	67	13	10	6	5	33	-	100
Utländska adoptivbarn	37	34	6	2	79	13	7	1	0	21	-	100
<b>0-17 år</b>												
Barn födda i Sverige	12	39	20	8	78	7	9	4	1	21	0	100
Båda föräldrarna födda i Sv.	12	41	21	7	80	6	9	3	1	20	0	100
Båda föräldrarna födda utoml.	12	29	20	16	76	6	9	5	5	24	0	100
En förälder född utomlands	13	34	17	7	71	10	12	5	2	28	0	100
Uppgift saknas	5	13	8	5	30	38	19	7	5	68	1	100
Barn födda utomlands	12	29	17	17	76	8	8	4	4	24	0	100
Biologiska barn	9	25	19	20	74	8	9	5	5	26	0	100
Utländska adoptivbarn	24	51	9	2	86	7	6	1	0	14	0	100
<b>0-21 år</b>												
Barn födda i Sverige	14	37	19	7	77	8	9	4	1	22	0	100
Båda föräldrarna födda i Sv.	14	39	20	6	79	8	9	3	1	21	0	100
Båda föräldrarna födda utoml.	13	28	19	15	75	7	9	5	4	25	0	100
En förälder född utomlands	15	33	16	7	70	11	12	5	2	29	0	100
Uppgift saknas	5	13	8	5	31	38	19	7	4	68	1	100
Barn födda utomlands	13	28	16	17	74	9	9	5	4	26	0	100
Biologiska barn	11	24	18	19	72	9	9	5	5	28	0	100
Utländska adoptivbarn	27	47	8	2	84	8	6	1	0	16	0	100

Källa: Registret över totalbefolkningen (RTB) 2004. Uppgifterna avser 2004-12-31.

Tabellen omfattar enbart hemmaboende barn som bor med minst en av sina biologiska/adoptivföräldrar.

Uppgift saknas = Barn i åldrarna 0-15 år som i folkbokföringsregistren noterats som ensamstående utan relation till någon annan i fastigheten. Vi har antagit att det rör sig om bokföringsfel och att dessa barn i själva verket är hemmaboende.

Tabell 4.6 d (forts.)

Antal hemmaboende syskon, 0-21 år, efter föräldrarnas sammanboendeform, svensk och utländsk bakgrund, kön samt ålder. Hemmaboende barn och ungdomar, 0-21 år, 2004-12-31. Procent

Kön Ålder	Sammanboende föräldrar					Ensamstående förälder					Uppgift saknas	Summa
	0	1	2	3+	Summa	0	1	2	3+	Summa		
<b>Flickor</b>												
<b>0-5 år</b>												
Barn födda i Sverige	22	43	16	6	88	5	4	2	1	12	0	100
Båda föräldrarna födda i Sv.	23	46	16	5	90	5	3	1	1	10	0	100
Båda föräldrarna födda utoml.	19	32	18	14	83	4	6	4	4	17	0	100
En förälder född utomlands	24	39	14	5	83	8	6	2	1	17	0	100
Uppgift saknas	4	11	5	4	23	46	18	6	5	75	1	100
Barn födda utomlands	25	39	12	8	84	8	5	2	1	16	0	100
Biologiska barn	21	35	15	10	81	9	6	2	1	18	0	100
Utländska adoptivbarn	34	48	6	1	89	8	2	0	-	11	0	100
<b>6-12 år</b>												
Barn födda i Sverige	5	40	23	9	77	6	11	4	2	23	0	100
Båda föräldrarna födda i Sv.	5	43	24	7	79	6	10	4	1	21	0	100
Båda föräldrarna födda utoml.	5	27	22	19	73	5	9	6	6	26	0	100
En förälder född utomlands	7	35	19	8	69	10	14	6	2	31	0	100
Uppgift saknas	4	16	10	7	37	28	21	8	4	62	2	100
Barn födda utomlands	9	30	19	19	77	7	9	4	3	23	0	100
Biologiska barn	7	25	20	22	75	7	9	5	4	25	0	100
Utländska adoptivbarn	17	55	11	2	86	7	7	1	0	14	0	100
<b>13-17 år</b>												
Barn födda i Sverige	10	34	20	8	71	9	13	5	2	29	0	100
Båda föräldrarna födda i Sv.	10	35	21	7	73	9	12	5	1	27	0	100
Båda föräldrarna födda utoml.	10	24	18	15	67	9	13	7	5	33	0	100
En förälder född utomlands	10	28	17	7	62	13	16	7	2	38	0	100
Uppgift saknas	6	14	10	6	37	32	18	7	4	62	1	100
Barn födda utomlands	10	24	17	21	72	8	9	5	6	28	0	100
Biologiska barn	8	21	18	23	71	8	9	6	6	29	0	100
Utländska adoptivbarn	25	43	9	2	80	10	9	1	0	20	0	100
<b>18-21 år</b>												
Barn födda i Sverige	25	27	14	5	71	15	10	3	1	29	-	100
Båda föräldrarna födda i Sv.	26	28	14	5	73	14	9	3	1	27	-	100
Båda föräldrarna födda utoml.	20	22	14	9	66	16	11	5	2	34	-	100
En förälder född utomlands	22	23	12	5	62	20	12	5	1	38	-	100
Uppgift saknas	8	13	8	5	33	41	17	5	2	67	-	100
Barn födda utomlands	18	22	13	14	68	13	10	5	5	32	-	100
Biologiska barn	15	21	14	17	66	12	11	6	5	34	-	100
Utländska adoptivbarn	39	31	6	2	77	15	6	1	1	23	-	100
<b>0-17 år</b>												
Barn födda i Sverige	12	39	20	8	78	7	9	4	2	21	0	100
Båda föräldrarna födda i Sv.	12	41	21	7	80	6	9	3	1	20	0	100
Båda föräldrarna födda utoml.	11	28	20	16	75	6	9	5	5	24	0	100
En förälder född utomlands	13	34	17	7	71	10	12	5	2	28	0	100
Uppgift saknas	5	13	8	5	31	37	19	7	4	68	1	100
Barn födda utomlands	12	29	17	18	76	8	8	4	4	24	0	100
Biologiska barn	10	25	18	21	74	8	9	5	5	26	0	100
Utländska adoptivbarn	25	49	9	2	85	8	6	1	0	15	0	100
<b>0-21 år</b>												
Barn födda i Sverige	13	38	19	7	77	8	9	4	1	22	0	100
Båda föräldrarna födda i Sv.	14	40	20	6	79	7	9	3	1	21	0	100
Båda föräldrarna födda utoml.	12	28	19	16	75	6	9	5	5	25	0	100
En förälder född utomlands	14	33	16	7	70	11	12	5	2	29	0	100
Uppgift saknas	5	13	8	5	31	37	19	7	4	68	1	100
Barn födda utomlands	13	27	16	17	74	9	9	4	4	26	0	100
Biologiska barn	11	24	17	20	72	9	9	5	5	28	0	100
Utländska adoptivbarn	28	46	8	2	83	9	6	1	0	17	0	100

Källa: Registret över totalbefolkningen (RTB) 2004. Uppgifterna avser 2004-12-31.

Tabellen omfattar enbart hemmaboende barn som bor med minst en av sina biologiska/adoptivföräldrar.

Uppgift saknas = Barn i åldrarna 0-15 år som i folkbokföringsregistren noterats som ensamstående utan relation till någon annan i rastigneten. Vi har antagit att det rör sig om bokföringsfel och att dessa barn i själva verket är hemmaboende.

Tabell 4.6 d (forts.)

## Antal hemmaboende syskon, 0-21 år, efter föräldrarnas sammanboendeform, svensk och utländsk bakgrund, kön samt ålder. Hemmaboende barn och ungdomar, 0-21 år, 2004-12-31. Procent

Kön Ålder	Sammanboende föräldrar					Ensamstående förälder					Uppgift saknas	Summa
	0	1	2	3+	Summa	0	1	2	3+	Summa		
<b>Pojkar</b>												
<b>0-5 år</b>												
Barn födda i Sverige	22	43	16	6	87	5	4	2	1	12	0	100
Båda föräldrarna födda i Sv.	23	46	16	5	90	5	4	1	1	10	0	100
Båda föräldrarna födda utoml	20	32	17	14	83	4	6	3	3	17	0	100
En förälder född utomlands	25	38	14	5	83	8	6	2	1	17	0	100
Uppgift saknas	5	10	5	3	22	48	18	6	5	77	1	100
Barn födda utomlands	24	39	13	8	83	7	6	2	1	17	0	100
Biologiska barn	20	35	15	10	79	8	7	3	2	20	0	100
Utländska adoptivbarn	38	51	6	1	95	3	1	0	-	5	-	100
<b>6-12 år</b>												
Barn födda i Sverige	5	40	23	9	77	6	10	4	2	23	0	100
Båda föräldrarna födda i Sv.	5	42	24	8	79	6	10	4	1	21	0	100
Båda föräldrarna födda utoml	5	29	22	17	74	5	9	6	6	26	0	100
En förälder född utomlands	7	35	19	8	69	10	14	5	2	31	0	100
Uppgift saknas	4	15	9	6	35	30	20	8	5	63	2	100
Barn födda utomlands	9	32	19	18	77	7	8	4	3	22	0	100
Biologiska barn	7	27	21	21	75	7	9	5	4	24	0	100
Utländska adoptivbarn	18	59	10	2	89	5	5	1	0	11	-	100
<b>13-17 år</b>												
Barn födda i Sverige	10	34	21	8	72	9	12	5	2	28	0	100
Båda föräldrarna födda i Sv.	10	35	21	7	73	9	12	5	1	26	0	100
Båda föräldrarna födda utoml	10	25	18	13	67	10	12	7	4	33	0	100
En förälder född utomlands	10	28	17	8	63	13	16	6	2	37	0	100
Uppgift saknas	6	14	10	6	37	34	18	7	3	62	1	100
Barn födda utomlands	10	25	18	19	72	8	9	6	5	28	0	100
Biologiska barn	8	23	19	21	71	8	9	6	6	29	0	100
Utländska adoptivbarn	22	47	9	2	81	8	9	1	0	19	0	100
<b>18-21 år</b>												
Barn födda i Sverige	25	27	14	5	71	16	9	3	1	29	-	100
Båda föräldrarna födda i Sv.	26	28	14	5	72	15	9	3	1	28	-	100
Båda föräldrarna födda utoml	23	22	14	7	66	17	11	4	2	34	-	100
En förälder född utomlands	23	22	11	5	61	21	12	5	1	39	-	100
Uppgift saknas	9	11	10	5	35	42	14	6	3	65	-	100
Barn födda utomlands	18	24	13	14	69	13	10	5	4	31	-	100
Biologiska barn	15	22	14	16	67	13	10	5	4	33	-	100
Utländska adoptivbarn	35	37	6	2	80	11	7	1	0	20	-	100
<b>0-17 år</b>												
Barn födda i Sverige	12	39	20	8	79	7	9	4	1	21	0	100
Båda föräldrarna födda i Sv.	12	41	21	7	80	6	9	3	1	20	0	100
Båda föräldrarna födda utoml	12	29	20	15	76	6	9	5	4	24	0	100
En förälder född utomlands	14	34	17	7	72	10	12	5	2	28	0	100
Uppgift saknas	5	13	7	5	29	39	19	7	5	69	1	100
Barn födda utomlands	11	30	17	17	75	7	8	5	4	24	0	100
Biologiska barn	9	26	19	20	73	8	9	5	5	26	0	100
Utländska adoptivbarn	24	53	9	2	88	6	5	1	0	12	0	100
<b>0-21 år</b>												
Barn födda i Sverige	14	37	19	7	77	8	9	4	1	22	0	100
Båda föräldrarna födda i Sv.	14	39	20	6	79	8	9	3	1	21	0	100
Båda föräldrarna födda utoml	13	29	19	14	75	7	9	5	4	25	0	100
En förälder född utomlands	15	33	16	7	70	11	12	5	2	29	0	100
Uppgift saknas	5	12	8	5	30	39	18	7	4	69	1	100
Barn födda utomlands	13	28	16	16	74	9	9	5	4	26	0	100
Biologiska barn	11	25	18	19	72	9	9	5	5	28	0	100
Utländska adoptivbarn	27	49	8	2	86	7	6	1	0	14	0	100

Källa: Registret över totalbefolkningen (RTB) 2004. Uppgifterna avser 2004-12-31.

Tabellen omfattar enbart hemmaboende barn som bor med minst en av sina biologiska/adoptivföräldrar.

Uppgift saknas = Barn i åldrarna 0-15 år som i folkbokföringsregistren noterats som ensamstående utan relation till någon annan i fastigheten. Vi har antagit att det rör sig om bokföringsfel och att dessa barn i själva verket är hemmaboende.

**Tabell 4.7 a**  
**Antal hemmaboende syskon, 0-21 år, efter ålder och kön.**  
**Hemmaboende barn och ungdomar, 0-21 år, 2004-21-31. Antal**

Alder	0	1	2	3	4	5	6	7+	Uppgift saknas	Samtliga
<b>Båda könen</b>										
0 år	44 596	37 099	13 639	3 719	1 137	378	173	136	213	101 090
1 år	41 537	38 429	14 281	4 012	1 187	420	139	121	155	100 281
2 år	28 874	46 436	15 649	4 398	1 292	481	173	148	174	97 625
3 år	19 110	50 016	17 122	4 862	1 454	474	199	162	144	93 543
4 år	14 465	50 958	19 636	5 221	1 645	567	218	178	131	93 019
5 år	12 103	49 191	21 401	5 600	1 671	602	258	161	153	91 140
6 år	11 108	48 790	23 208	6 061	1 742	659	250	205	120	92 143
7 år	10 887	48 646	23 946	6 433	1 854	690	282	209	162	93 109
8 år	11 280	49 571	26 304	7 194	2 096	699	283	213	161	97 801
9 år	11 973	52 759	29 138	8 041	2 292	816	299	241	167	105 726
10 år	13 110	56 430	32 002	8 896	2 534	873	341	236	180	114 602
11 år	14 079	57 956	33 652	9 607	2 666	919	358	245	207	119 689
12 år	15 795	60 392	34 941	9 998	2 786	916	340	252	258	125 678
13 år	17 665	61 009	35 137	10 094	2 727	889	360	240	280	128 401
14 år	20 167	60 754	34 317	9 752	2 916	923	351	255	299	129 734
15 år	22 205	55 941	31 165	9 066	2 543	912	348	231	387	122 798
16 år	25 956	51 787	28 804	8 611	2 504	807	327	239	-	119 035
17 år	30 507	45 701	24 396	7 308	2 175	769	278	218	-	111 352
18 år	34 819	40 253	20 948	6 135	1 832	596	249	181	-	105 013
19 år	34 906	31 874	15 427	4 657	1 366	446	176	141	-	88 993
20 år	29 288	22 891	9 997	2 801	861	263	135	84	-	66 320
21 år	22 417	16 217	6 693	1 910	543	175	77	40	-	48 072
1-5 år	116 089	235 030	88 089	24 093	7 249	2 544	987	770	757	475 608
6-12 år	88 232	374 544	203 191	56 230	15 970	5 572	2 153	1 601	1 255	748 748
13-17 år	116 500	275 192	153 819	44 831	12 865	4 300	1 664	1 183	966	611 320
18-21 år	121 430	111 235	53 065	15 503	4 602	1 480	637	446	-	308 398
0-17 år	365 417	921 865	458 738	128 873	37 221	12 794	4 977	3 690	3 191	1 936 766
0-21 år	486 847	1 033 100	511 803	144 376	41 823	14 274	5 614	4 136	3 191	2 245 164
<b>Flickor</b>										
0 år	21 602	18 055	6 632	1 794	548	177	82	59	104	49 053
1 år	20 213	18 764	6 926	1 918	577	216	72	65	70	48 821
2 år	14 160	22 654	7 587	2 173	643	257	78	73	90	47 715
3 år	9 380	24 208	8 345	2 377	722	229	86	74	63	45 484
4 år	6 979	24 777	9 581	2 489	780	281	100	90	65	45 142
5 år	5 850	24 010	10 468	2 777	797	311	147	84	70	44 514
6 år	5 370	23 724	11 118	2 972	861	302	135	94	57	44 633
7 år	5 319	23 783	11 587	3 061	922	351	139	105	77	45 344
8 år	5 507	24 363	12 786	3 519	993	360	147	109	77	47 861
9 år	5 872	25 661	14 077	3 844	1 156	426	148	135	86	51 405
10 år	6 410	27 678	15 592	4 356	1 265	428	172	125	95	56 121
11 år	6 942	28 361	16 268	4 762	1 364	468	188	120	92	58 565
12 år	7 695	29 590	16 720	4 861	1 349	448	180	125	125	61 093
13 år	8 649	29 730	16 836	4 861	1 323	436	193	127	133	62 288
14 år	9 868	29 689	16 591	4 654	1 419	477	191	139	155	63 183
15 år	10 868	27 185	14 949	4 414	1 308	464	177	113	195	59 673
16 år	12 610	25 262	13 665	4 107	1 279	401	156	127	-	57 607
17 år	14 849	22 369	11 793	3 555	1 057	392	139	112	-	54 266
18 år	16 577	19 361	9 837	2 885	864	265	122	83	-	49 994
19 år	15 799	14 467	7 037	2 122	630	208	85	64	-	40 412
20 år	12 350	9 651	4 158	1 145	346	125	63	41	-	27 879
21 år	9 031	6 516	2 584	714	201	79	41	15	-	19 181
1-5 år	56 582	114 413	42 907	11 734	3 519	1 294	483	386	358	231 676
6-12 år	43 115	183 160	98 148	27 375	7 910	2 783	1 109	813	609	365 022
13-17 år	56 844	134 235	73 834	21 591	6 386	2 170	856	618	483	297 017
18-21 år	53 757	49 995	23 616	6 866	2 041	677	311	203	-	137 466
0-17 år	178 143	449 863	221 521	62 494	18 363	6 424	2 530	1 876	1 554	942 768
0-21 år	231 900	499 858	245 137	69 360	20 404	7 101	2 841	2 079	1 554	1 080 234

**Tabell 4.7 a (forts.)**  
**Antal hemmaboende syskon, 0-21 år, efter ålder och kön.**  
**Hemmaboende barn och ungdomar, 0-21 år, 2004-21-31. Antal**

Ålder	0	1	2	3	4	5	6	7+	Uppgift saknas	Samtliga
<b>Pojkar</b>										
0 år	22 994	19 044	7 007	1 925	589	201	91	77	109	52 037
1 år	21 324	19 665	7 355	2 094	610	204	67	56	85	51 460
2 år	14 714	23 782	8 062	2 225	649	224	95	75	84	49 910
3 år	9 730	25 808	8 777	2 485	732	245	113	88	81	48 059
4 år	7 486	26 181	10 055	2 732	865	286	118	88	66	47 877
5 år	6 253	25 181	10 933	2 823	874	291	111	77	83	46 626
6 år	5 738	25 066	12 090	3 089	881	357	115	111	63	47 510
7 år	5 568	24 863	12 359	3 372	932	339	143	104	85	47 765
8 år	5 773	25 208	13 518	3 675	1 103	339	136	104	84	49 940
9 år	6 101	27 098	15 061	4 197	1 136	390	151	106	81	54 321
10 år	6 700	28 752	16 410	4 540	1 269	445	169	111	85	58 481
11 år	7 137	29 595	17 384	4 845	1 302	451	170	125	115	61 124
12 år	8 100	30 802	18 221	5 137	1 437	468	160	127	133	64 585
13 år	9 016	31 279	18 301	5 233	1 404	453	167	113	147	66 113
14 år	10 299	31 065	17 726	5 098	1 497	446	160	116	144	66 551
15 år	11 337	28 756	16 216	4 652	1 235	448	171	118	192	63 125
16 år	13 346	26 525	15 139	4 504	1 225	406	171	112	-	61 428
17 år	15 658	23 332	12 603	3 753	1 118	377	139	106	-	57 086
18 år	18 242	20 892	11 111	3 250	968	331	127	98	-	55 019
19 år	19 107	17 407	8 390	2 535	736	238	91	77	-	48 581
20 år	16 938	13 240	5 839	1 656	515	138	72	43	-	38 441
21 år	13 386	9 701	4 109	1 196	342	96	36	25	-	28 891
1-5 år	59 507	120 617	45 182	12 359	3 730	1 250	504	384	399	243 932
6-12 år	45 117	191 384	105 043	28 855	8 060	2 789	1 044	788	646	383 726
13-17 år	59 656	140 957	79 985	23 240	6 479	2 130	808	565	483	314 303
18-21 år	67 673	61 240	29 449	8 637	2 561	803	326	243	-	170 932
0-17 år	187 274	472 002	237 217	66 379	18 858	6 370	2 447	1 814	1 637	993 998
0-21 år	254 947	533 242	266 666	75 016	21 419	7 173	2 773	2 057	1 637	1 164 930

Källa: Registret över totalbefolkningen (RTB) 2004. Uppgifterna avser 2004-12-31.

Tabellen omfattar enbart hemmaboende barn som bor med minst en av sina biologiska/adoptivföräldrar.

Uppgift saknas = Barn i åldrarna 0-15 år som i folkbokföringsregistren noterats som ensamstående utan relation till någon annan i fastigheten. I de flesta fall torde det vara fråga om bokföringsfel.

**Tabell 4.7 b**  
**Antal hemmaboende syskon, 0-21 år, efter ålder och kön.**  
**Hemmaboende barn och ungdomar, 0-21 år, 2004-21-31. Procent**

Alder	0	1	2	3	4	5	6	7+	Uppgift saknas	Samtliga
<b>Båda könen</b>										
0 år	44	37	13	4	1	0	0	0	0	100
1 år	41	38	14	4	1	0	0	0	0	100
2 år	30	48	16	5	1	0	0	0	0	100
3 år	20	53	18	5	2	1	0	0	0	100
4 år	16	55	21	6	2	1	0	0	0	100
5 år	13	54	23	6	2	1	0	0	0	100
6 år	12	53	25	7	2	1	0	0	0	100
7 år	12	52	26	7	2	1	0	0	0	100
8 år	12	51	27	7	2	1	0	0	0	100
9 år	11	50	28	8	2	1	0	0	0	100
10 år	11	49	28	8	2	1	0	0	0	100
11 år	12	48	28	8	2	1	0	0	0	100
12 år	13	48	28	8	2	1	0	0	0	100
13 år	14	48	27	8	2	1	0	0	0	100
14 år	16	47	26	8	2	1	0	0	0	100
15 år	18	46	25	7	2	1	0	0	0	100
16 år	22	44	24	7	2	1	0	0	-	100
17 år	27	41	22	7	2	1	0	0	-	100
18 år	33	38	20	6	2	1	0	0	-	100
19 år	39	36	17	5	2	1	0	0	-	100
20 år	44	35	15	4	1	0	0	0	-	100
21 år	47	34	14	4	1	0	0	0	-	100
1-5 år	24	49	19	5	2	1	0	0	0	100
6-12 år	12	50	27	8	2	1	0	0	0	100
13-17 år	19	45	25	7	2	1	0	0	0	100
18-21 år	39	36	17	5	1	0	0	0	-	100
0-17 år	19	48	24	7	2	1	0	0	0	100
0-21 år	22	46	23	6	2	1	0	0	0	100
<b>Flickor</b>										
0 år	44	37	14	4	1	0	0	0	0	100
1 år	41	38	14	4	1	0	0	0	0	100
2 år	30	47	16	5	1	1	0	0	0	100
3 år	21	53	18	5	2	1	0	0	0	100
4 år	15	55	21	6	2	1	0	0	0	100
5 år	13	54	24	6	2	1	0	0	0	100
6 år	12	53	25	7	2	1	0	0	0	100
7 år	12	52	26	7	2	1	0	0	0	100
8 år	12	51	27	7	2	1	0	0	0	100
9 år	11	50	27	7	2	1	0	0	0	100
10 år	11	49	28	8	2	1	0	0	0	100
11 år	12	48	28	8	2	1	0	0	0	100
12 år	13	48	27	8	2	1	0	0	0	100
13 år	14	48	27	8	2	1	0	0	0	100
14 år	16	47	26	7	2	1	0	0	0	100
15 år	18	46	25	7	2	1	0	0	0	100
16 år	22	44	24	7	2	1	0	0	-	100
17 år	27	41	22	7	2	1	0	0	-	100
18 år	33	39	20	6	2	1	0	0	-	100
19 år	39	36	17	5	2	1	0	0	-	100
20 år	44	35	15	4	1	0	0	0	-	100
21 år	47	34	13	4	1	0	0	0	-	100
1-5 år	24	49	19	5	2	1	0	0	0	100
6-12 år	12	50	27	7	2	1	0	0	0	100
13-17 år	19	45	25	7	2	1	0	0	0	100
18-21 år	39	36	17	5	1	0	0	0	-	100
0-17 år	19	48	23	7	2	1	0	0	0	100
0-21 år	21	46	23	6	2	1	0	0	0	100

Tabell 4.7 b (forts.)

**Antal hemmaboende syskon, 0-21 år, efter ålder och kön.  
Hemmaboende barn och ungdomar, 0-21 år, 2004-21-31. Procent**

Ålder	0	1	2	3	4	5	6	7+	Uppgift saknas	Samtliga
<b>Pojkar</b>										
0 år	44	37	13	4	1	0	0	0	0	100
1 år	41	38	14	4	1	0	0	0	0	100
2 år	29	48	16	4	1	0	0	0	0	100
3 år	20	54	18	5	2	1	0	0	0	100
4 år	16	55	21	6	2	1	0	0	0	100
5 år	13	54	23	6	2	1	0	0	0	100
6 år	12	53	25	7	2	1	0	0	0	100
7 år	12	52	26	7	2	1	0	0	0	100
8 år	12	50	27	7	2	1	0	0	0	100
9 år	11	50	28	8	2	1	0	0	0	100
10 år	11	49	28	8	2	1	0	0	0	100
11 år	12	48	28	8	2	1	0	0	0	100
12 år	13	48	28	8	2	1	0	0	0	100
13 år	14	47	28	8	2	1	0	0	0	100
14 år	15	47	27	8	2	1	0	0	0	100
15 år	18	46	26	7	2	1	0	0	0	100
16 år	22	43	25	7	2	1	0	0	-	100
17 år	27	41	22	7	2	1	0	0	-	100
18 år	33	38	20	6	2	1	0	0	-	100
19 år	39	36	17	5	2	0	0	0	-	100
20 år	44	34	15	4	1	0	0	0	-	100
21 år	46	34	14	4	1	0	0	0	-	100
1-5 år	24	49	19	5	2	1	0	0	0	100
6-12 år	12	50	27	8	2	1	0	0	0	100
13-17 år	19	45	25	7	2	1	0	0	0	100
18-21 år	40	36	17	5	1	0	0	0	-	100
0-17 år	19	47	24	7	2	1	0	0	0	100
0-21 år	22	46	23	6	2	1	0	0	0	100

Källa: Registret över totalbefolkningen (RTB) 2004. Uppgifterna avser 2004-12-31.

Tabellen omfattar enbart hemmaboende barn som bor med minst en av sina biologiska/adoptivföräldrar.

Uppgift saknas = Barn i åldrarna 0-15 år som i folkbokföringsregistren noterats som ensamstående utan relation till någon annan i fastigheten. I de flesta fall torde det vara fråga om bokföringsfel.

**Tabell 4.7 c**  
**Antal hemmaboende syskon, 0-21 år, efter svensk och utländsk bakgrund, ålder samt kön.**  
**Hemmaboende barn och ungdomar, 0-21 år, 2004-21-31. Antal**

Ålder	0	1	2	3	4	5	6	7+	Uppgift saknas	Samtliga
<b>Båda könen</b>										
<b>0-5 år</b>										
Barn födda i Sverige	155 629	265 129	99 446	27 058	8 045	2 780	1 092	826	927	560 932
Båda föräldrarna födda i Sv.	115 304	209 137	73 796	17 397	4 361	1 268	407	309	550	422 529
Båda föräldrarna födda utoml.	15 906	24 913	14 194	6 454	2 763	1 165	560	422	142	66 519
En förälder född utomlands	21 017	29 207	10 722	2 893	802	287	96	83	150	65 257
Uppgift saknas	3 402	1 872	734	314	119	60	29	12	85	6 627
Barn födda utomlands	5 056	7 000	2 282	754	341	142	68	80	43	15 766
Biologiska barn	3 276	4 807	2 011	722	337	141	68	80	41	11 483
Utländska adoptivbarn	1 780	2 193	271	32	4	1	-	-	2	4 283
<b>6-12 år</b>										
Barn födda i Sverige	82 290	359 509	194 440	51 885	13 948	4 630	1 647	1 149	1 123	710 621
Båda föräldrarna födda i Sv.	60 703	292 815	153 827	35 522	8 231	2 394	685	510	673	555 360
Båda föräldrarna födda utoml.	7 433	27 810	21 053	10 660	4 134	1 670	762	499	163	74 184
En förälder född utomlands	12 540	37 090	18 689	5 377	1 451	504	181	132	195	76 159
Uppgift saknas	1 614	1 794	871	326	132	62	19	8	92	4 918
Barn födda utomlands	5 942	15 035	8 751	4 345	2 022	942	506	452	132	38 127
Biologiska barn	4 472	11 086	8 062	4 234	1 994	935	502	452	130	31 867
Utländska adoptivbarn	1 470	3 949	689	111	28	7	4	-	2	6 260
<b>13-17 år</b>										
Barn födda i Sverige	107 690	258 700	142 814	38 528	9 609	2 828	925	628	827	562 549
Båda föräldrarna födda i Sv.	85 362	217 656	119 191	29 708	6 806	1 908	545	369	562	462 107
Båda föräldrarna födda utoml.	7 556	14 155	9 373	4 488	1 605	559	255	147	84	38 222
En förälder född utomlands	13 384	25 739	13 634	4 092	1 125	336	112	108	141	58 671
Uppgift saknas	1 388	1 150	616	240	73	25	13	4	40	3 549
Barn födda utomlands	8 810	16 492	11 005	6 303	3 256	1 472	739	555	139	48 771
Biologiska barn	6 925	13 357	10 398	6 187	3 225	1 466	737	554	131	42 980
Utländska adoptivbarn	1 885	3 135	607	116	31	6	2	1	8	5 791
<b>18-21 år</b>										
Barn födda i Sverige	111 248	100 406	47 210	12 349	3 016	823	258	206	-	275 516
Båda föräldrarna födda i Sv.	92 186	84 702	39 523	9 870	2 241	617	183	144	-	229 466
Båda föräldrarna födda utoml.	6 427	5 627	3 065	1 200	385	103	47	22	-	16 876
En förälder född utomlands	11 889	9 667	4 399	1 204	371	92	25	37	-	27 684
Uppgift saknas	746	410	223	75	19	11	3	3	-	1 490
Barn födda utomlands	10 182	10 829	5 855	3 154	1 586	657	379	240	-	32 882
Biologiska barn	7 850	8 931	5 526	3 074	1 565	654	377	240	-	28 217
Utländska adoptivbarn	2 332	1 898	329	80	21	3	2	-	-	4 665
<b>0-17 år</b>										
Barn födda i Sverige	345 609	883 338	436 700	117 471	31 602	10 238	3 664	2 603	2 877	1 834 102
Båda föräldrarna födda i Sv.	261 369	719 608	346 814	82 627	19 398	5 570	1 637	1 188	1 785	1 439 996
Båda föräldrarna födda utoml.	30 895	66 878	44 620	21 602	8 502	3 394	1 577	1 068	389	178 925
En förälder född utomlands	46 941	92 036	43 045	12 362	3 378	1 127	389	323	486	200 087
Uppgift saknas	6 404	4 816	2 221	880	324	147	61	24	217	15 094
Barn födda utomlands	19 808	38 527	22 038	11 402	5 619	2 556	1 313	1 087	314	102 664
Biologiska barn	14 673	29 250	20 471	11 143	5 556	2 542	1 307	1 086	302	86 330
Utländska adoptivbarn	5 135	9 277	1 567	259	63	14	6	1	12	16 334
<b>0-21 år</b>										
Barn födda i Sverige	456 857	983 744	483 910	129 820	34 618	11 061	3 922	2 809	2 877	2 109 618
Båda föräldrarna födda i Sv.	353 555	804 310	386 337	92 497	21 639	6 187	1 820	1 332	1 785	1 669 462
Båda föräldrarna födda utoml.	37 322	72 505	47 685	22 802	8 887	3 497	1 624	1 090	389	195 801
En förälder född utomlands	58 830	101 703	47 444	13 566	3 749	1 219	414	360	486	227 771
Uppgift saknas	7 150	5 226	2 444	955	343	158	64	27	217	16 584
Barn födda utomlands	29 990	49 356	27 893	14 556	7 205	3 213	1 692	1 327	314	135 546
Biologiska barn	22 523	38 181	25 997	14 217	7 121	3 196	1 684	1 326	302	114 547
Utländska adoptivbarn	7 467	11 175	1 896	339	84	17	8	1	12	20 999

Källa: Registret över totalbefolkningen (RTB) 2004. Uppgifterna avser 2004-12-31.

Tabellen omfattar enbart hemmaboende barn som bor med minst en av sina biologiska/adoptivföräldrar.

Uppgift saknas = Barn i åldrarna 0-15 år som i folkbokföringsregistren noterats som ensamstående utan relation till någon annan i fastigheten. I de flesta fall torde det vara fråga om bokföringsfel.



Tabell 4.7 c (forts.)

**Antal hemmaboende syskon, 0-21 år, efter svensk och utländsk bakgrund, ålder samt kön.  
Hemmaboende barn och ungdomar, 0-21 år, 2004-21-31. Antal**

Alder	0	1	2	3	4	5	6	7+	Uppgift saknas	Samtliga
<b>Flickor</b>										
<b>0-5 år</b>										
Barn födda i Sverige	75 445	128 792	48 403	13 143	3 889	1 401	535	405	444	272 457
Båda föräldrarna födda i Sv.	56 115	101 397	35 685	8 445	2 079	633	199	149	269	204 971
Båda föräldrarna födda utoml.	7 627	12 190	7 073	3 164	1 351	579	273	207	69	32 533
En förälder född utomlands	10 082	14 258	5 277	1 377	394	159	46	39	67	31 699
Uppgift saknas	1 621	947	368	157	65	30	17	10	39	3 254
Barn födda utomlands	2 739	3 676	1 136	385	178	70	30	40	18	8 272
Biologiska barn	1 654	2 369	973	362	175	70	30	40	16	5 689
Utländska adoptivbarn	1 085	1 307	163	23	3	-	-	-	2	2 583
<b>6-12 år</b>										
Barn födda i Sverige	40 160	175 829	93 867	25 193	6 876	2 302	849	569	542	346 187
Båda föräldrarna födda i Sv.	29 639	143 733	74 188	16 968	3 907	1 134	347	240	328	270 484
Båda föräldrarna födda utoml.	3 599	13 074	10 140	5 431	2 181	875	405	247	79	36 031
En förälder född utomlands	6 131	18 095	9 093	2 634	728	257	86	74	90	37 188
Uppgift saknas	791	927	446	160	60	36	11	8	45	2 484
Barn födda utomlands	2 955	7 331	4 281	2 182	1 034	481	260	244	67	18 835
Biologiska barn	2 194	5 329	3 920	2 123	1 016	479	256	244	65	15 626
Utländska adoptivbarn	761	2 002	361	59	18	2	4	-	2	3 209
<b>13-17 år</b>										
Barn födda i Sverige	52 471	126 446	68 689	18 533	4 675	1 422	494	311	419	273 460
Båda föräldrarna födda i Sv.	41 743	106 576	57 210	14 104	3 242	940	288	180	270	224 553
Båda föräldrarna födda utoml.	3 564	6 787	4 544	2 317	852	305	139	78	41	18 627
En förälder född utomlands	6 496	12 514	6 631	1 987	551	165	60	50	84	28 538
Uppgift saknas	668	569	304	125	30	12	7	3	24	1 742
Barn födda utomlands	4 373	7 789	5 145	3 058	1 711	748	362	307	64	23 557
Biologiska barn	3 342	6 224	4 836	3 000	1 692	744	361	306	60	20 565
Utländska adoptivbarn	1 031	1 565	309	58	19	4	1	1	4	2 992
<b>18-21 år</b>										
Barn födda i Sverige	49 251	45 331	21 040	5 466	1 315	361	129	86	-	122 979
Båda föräldrarna födda i Sv.	40 944	38 211	17 526	4 328	940	262	90	54	-	102 355
Båda föräldrarna födda utoml.	2 749	2 515	1 434	576	207	57	28	13	-	7 579
En förälder född utomlands	5 240	4 412	1 994	534	159	37	9	18	-	12 403
Uppgift saknas	318	193	86	28	9	5	2	1	-	642
Barn födda utomlands	4 506	4 664	2 576	1 400	726	316	182	117	-	14 487
Biologiska barn	3 313	3 846	2 426	1 362	716	314	182	117	-	12 276
Utländska adoptivbarn	1 193	818	150	38	10	2	-	-	-	2 211
<b>0-17 år</b>										
Barn födda i Sverige	168 076	431 067	210 959	56 869	15 440	5 125	1 878	1 285	1 405	892 104
Båda föräldrarna födda i Sv.	127 497	351 706	167 083	39 517	9 228	2 707	834	569	867	700 008
Båda föräldrarna födda utoml.	14 790	32 051	21 757	10 912	4 384	1 759	817	532	189	87 191
En förälder född utomlands	22 709	44 867	21 001	5 998	1 673	581	192	163	241	97 425
Uppgift saknas	3 080	2 443	1 118	442	155	78	35	21	108	7 480
Barn födda utomlands	10 067	18 796	10 562	5 625	2 923	1 299	652	591	149	50 664
Biologiska barn	7 190	13 922	9 729	5 485	2 883	1 293	647	590	141	41 880
Utländska adoptivbarn	2 877	4 874	833	140	40	6	5	1	8	8 784
<b>0-21 år</b>										
Barn födda i Sverige	217 327	476 398	231 999	62 335	16 755	5 486	2 007	1 371	1 405	1 015 083
Båda föräldrarna födda i Sv.	168 441	389 917	184 609	43 845	10 168	2 969	924	623	867	802 363
Båda föräldrarna födda utoml.	17 539	34 566	23 191	11 488	4 591	1 816	845	545	189	94 770
En förälder född utomlands	27 949	49 279	22 995	6 532	1 832	618	201	181	241	109 828
Uppgift saknas	3 398	2 636	1 204	470	164	83	37	22	108	8 122
Barn födda utomlands	14 573	23 460	13 138	7 025	3 649	1 615	834	708	149	65 151
Biologiska barn	10 503	17 768	12 155	6 847	3 599	1 607	829	707	141	54 156
Utländska adoptivbarn	4 070	5 692	983	178	50	8	5	1	8	10 995

Källa: Registret över totalbefolkningen (RTB) 2004. Uppgifterna avser 2004-12-31.

Tabellen omfattar enbart hemmaboende barn som bor med minst en av sina biologiska/adoptivföräldrar.

Uppgift saknas = Barn i åldrarna 0-15 år som i folkbokföringsregistren noterats som ensamstående utan relation till någon annan i fastigheten. I de flesta fall torde det vara fråga om bokföringsfel.

Tabell 4.7 c (forts.)

Antal hemmaboende syskon, 0-21 år, efter svensk och utländsk bakgrund, ålder samt kön.  
Hemmaboende barn och ungdomar, 0-21 år, 2004-21-31. Antal

Alder	0	1	2	3	4	5	6	7+	Uppgift saknas	Samtliga
<b>Pojkar</b>										
<b>0-5 år</b>										
Barn födda i Sverige	80 184	136 337	51 043	13 915	4 156	1 379	557	421	483	288 475
Båda föräldrarna födda i Sv.	59 189	107 740	38 111	8 952	2 282	635	208	160	281	217 558
Båda föräldrarna födda utoml.	8 279	12 723	7 121	3 290	1 412	586	287	215	73	33 986
En förälder född utomlands	10 935	14 949	5 445	1 516	408	128	50	44	83	33 558
Uppgift saknas	1 781	925	366	157	54	30	12	2	46	3 373
Barn födda utomlands	2 317	3 324	1 146	369	163	72	38	40	25	7 494
Biologiska barn	1 622	2 438	1 038	360	162	71	38	40	25	5 794
Utländska adoptivbarn	695	886	108	9	1	1	-	-	-	1 700
<b>6-12 år</b>										
Barn födda i Sverige	42 130	183 680	100 573	26 692	7 072	2 328	798	580	581	364 434
Båda föräldrarna födda i Sv.	31 064	149 082	79 639	18 554	4 324	1 260	338	270	345	284 876
Båda föräldrarna födda utoml.	3 834	14 736	10 913	5 229	1 953	795	357	252	84	38 153
En förälder född utomlands	6 409	18 995	9 596	2 743	723	247	95	58	105	38 971
Uppgift saknas	823	867	425	166	72	26	8	-	47	2 434
Barn födda utomlands	2 987	7 704	4 470	2 163	988	461	246	208	65	19 292
Biologiska barn	2 278	5 757	4 142	2 111	978	456	246	208	65	16 241
Utländska adoptivbarn	709	1 947	328	52	10	5	-	-	-	3 051
<b>13-17 år</b>										
Barn födda i Sverige	55 219	132 254	74 125	19 995	4 934	1 406	431	317	408	289 089
Båda föräldrarna födda i Sv.	43 619	111 080	61 981	15 604	3 564	968	257	189	292	237 554
Båda föräldrarna födda utoml.	3 992	7 368	4 829	2 171	753	254	116	69	43	19 595
En förälder född utomlands	6 888	13 225	7 003	2 105	574	171	52	58	57	30 133
Uppgift saknas	720	581	312	115	43	13	6	1	16	1 807
Barn födda utomlands	4 437	8 703	5 860	3 245	1 545	724	377	248	75	25 214
Biologiska barn	3 583	7 133	5 562	3 187	1 533	722	376	248	71	22 415
Utländska adoptivbarn	854	1 570	298	58	12	2	1	-	4	2 799
<b>18-21 år</b>										
Barn födda i Sverige	61 997	55 075	26 170	6 883	1 701	462	129	120	-	152 537
Båda föräldrarna födda i Sv.	51 242	46 491	21 997	5 542	1 301	355	93	90	-	127 111
Båda föräldrarna födda utoml.	3 678	3 112	1 631	624	178	46	19	9	-	9 297
En förälder född utomlands	6 649	5 255	2 405	670	212	55	16	19	-	15 281
Uppgift saknas	428	217	137	47	10	6	1	2	-	848
Barn födda utomlands	5 676	6 165	3 279	1 754	860	341	197	123	-	18 395
Biologiska barn	4 537	5 085	3 100	1 712	849	340	195	123	-	15 941
Utländska adoptivbarn	1 139	1 080	179	42	11	1	2	-	-	2 454
<b>0-17 år</b>										
Barn födda i Sverige	177 533	452 271	225 741	60 602	16 162	5 113	1 786	1 318	1 472	941 998
Båda föräldrarna födda i Sv.	133 872	367 902	179 731	43 110	10 170	2 863	803	619	918	739 988
Båda föräldrarna födda utoml.	16 105	34 827	22 863	10 690	4 118	1 635	760	536	200	91 734
En förälder född utomlands	24 232	47 169	22 044	6 364	1 705	546	197	160	245	102 662
Uppgift saknas	3 324	2 373	1 103	438	169	69	26	3	109	7 614
Barn födda utomlands	9 741	19 731	11 476	5 777	2 696	1 257	661	496	165	52 000
Biologiska barn	7 483	15 328	10 742	5 658	2 673	1 249	660	496	161	44 450
Utländska adoptivbarn	2 258	4 403	734	119	23	8	1	-	4	7 550
<b>0-21 år</b>										
Barn födda i Sverige	239 530	507 346	251 911	67 485	17 863	5 575	1 915	1 438	1 472	1 094 535
Båda föräldrarna födda i Sv.	185 114	414 393	201 728	48 652	11 471	3 218	896	709	918	867 099
Båda föräldrarna födda utoml.	19 783	37 939	24 494	11 314	4 296	1 681	779	545	200	101 031
En förälder född utomlands	30 881	52 424	24 449	7 034	1 917	601	213	179	245	117 943
Uppgift saknas	3 752	2 590	1 240	485	179	75	27	5	109	8 462
Barn födda utomlands	15 417	25 896	14 755	7 531	3 556	1 598	858	619	165	70 395
Biologiska barn	12 020	20 413	13 842	7 370	3 522	1 589	855	619	161	60 391
Utländska adoptivbarn	3 397	5 483	913	161	34	9	3	-	4	10 004

Källa: Registret över totalbefolkningen (RTB) 2004. Uppgifterna avser 2004-12-31.

Tabellen omfattar enbart hemmaboende barn som bor med minst en av sina biologiska/adoptivföräldrar.

Uppgift saknas = Barn i åldrarna 0-15 år som i folkbokföringsregistren noterats som ensamstående utan relation till någon annan i fastigheten. I de flesta fall torde det vara fråga om bokföringsfel.

**Tabell 4.7 d**  
**Antal hemmaboende syskon, 0-21 år, efter svensk och utländsk bakgrund, ålder samt kön.**  
**Hemmaboende barn och ungdomar, 0-21 år, 2004-21-31. Procent**

Ålder	0	1	2	3	4	5	6	7+	Uppgift saknas	Samtliga
<b>Båda könen</b>										
<b>0-5 år</b>										
Barn födda i Sverige	28	47	18	5	1	0	0	0	0	100
Båda föräldrarna födda i Sv.	27	49	17	4	1	0	0	0	0	100
Båda föräldrarna födda utoml.	24	37	21	10	4	2	1	1	0	100
En förälder född utomlands	32	45	16	4	1	0	0	0	0	100
Uppgift saknas	51	28	11	5	2	1	0	0	1	100
Barn födda utomlands	32	44	14	5	2	1	0	1	0	100
Biologiska barn	29	42	18	6	3	1	1	1	0	100
Utländska adoptivbarn	42	51	6	1	0	0	-	-	0	100
<b>6-12 år</b>										
Barn födda i Sverige	12	51	27	7	2	1	0	0	0	100
Båda föräldrarna födda i Sv.	11	53	28	6	1	0	0	0	0	100
Båda föräldrarna födda utoml.	10	37	28	14	6	2	1	1	0	100
En förälder född utomlands	16	49	25	7	2	1	0	0	0	100
Uppgift saknas	33	36	18	7	3	1	0	0	2	100
Barn födda utomlands	16	39	23	11	5	2	1	1	0	100
Biologiska barn	14	35	25	13	6	3	2	1	0	100
Utländska adoptivbarn	23	63	11	2	0	0	0	-	0	100
<b>13-17 år</b>										
Barn födda i Sverige	19	46	25	7	2	1	0	0	0	100
Båda föräldrarna födda i Sv.	18	47	26	6	1	0	0	0	0	100
Båda föräldrarna födda utoml.	20	37	25	12	4	1	1	0	0	100
En förälder född utomlands	23	44	23	7	2	1	0	0	0	100
Uppgift saknas	39	32	17	7	2	1	0	0	1	100
Barn födda utomlands	18	34	23	13	7	3	2	1	0	100
Biologiska barn	16	31	24	14	8	3	2	1	0	100
Utländska adoptivbarn	33	54	10	2	1	0	0	0	0	100
<b>18-21 år</b>										
Barn födda i Sverige	40	36	17	4	1	0	0	0	-	100
Båda föräldrarna födda i Sv.	40	37	17	4	1	0	0	0	-	100
Båda föräldrarna födda utoml.	38	33	18	7	2	1	0	0	-	100
En förälder född utomlands	43	35	16	4	1	0	0	0	-	100
Uppgift saknas	50	28	15	5	1	1	0	0	-	100
Barn födda utomlands	31	33	18	10	5	2	1	1	-	100
Biologiska barn	28	32	20	11	6	2	1	1	-	100
Utländska adoptivbarn	50	41	7	2	0	0	0	-	-	100
<b>0-17 år</b>										
Barn födda i Sverige	19	48	24	6	2	1	0	0	0	100
Båda föräldrarna födda i Sv.	18	50	24	6	1	0	0	0	0	100
Båda föräldrarna födda utoml.	17	37	25	12	5	2	1	1	0	100
En förälder född utomlands	23	46	22	6	2	1	0	0	0	100
Uppgift saknas	42	32	15	6	2	1	0	0	1	100
Barn födda utomlands	19	38	21	11	5	2	1	1	0	100
Biologiska barn	17	34	24	13	6	3	2	1	0	100
Utländska adoptivbarn	31	57	10	2	0	0	0	0	0	100
<b>0-21 år</b>										
Barn födda i Sverige	22	47	23	6	2	1	0	0	0	100
Båda föräldrarna födda i Sv.	21	48	23	6	1	0	0	0	0	100
Båda föräldrarna födda utoml.	19	37	24	12	5	2	1	1	0	100
En förälder född utomlands	26	45	21	6	2	1	0	0	0	100
Uppgift saknas	43	32	15	6	2	1	0	0	1	100
Barn födda utomlands	22	36	21	11	5	2	1	1	0	100
Biologiska barn	20	33	23	12	6	3	1	1	0	100
Utländska adoptivbarn	36	53	9	2	0	0	0	0	0	100

Källa: Registret över totalbefolkningen (RTB) 2004. Uppgifterna avser 2004-12-31.

Tabellen omfattar enbart hemmaboende barn som bor med minst en av sina biologiska/adoptivföräldrar.

Uppgift saknas = Barn i åldrarna 0-15 år som i folkbokföringsregistren noterats som ensamstående utan relation till någon annan i fastigheten. I de flesta fall torde det vara fråga om bokföringsfel.

Tabell 4.7 d (forts.)

Antal hemmaboende syskon, 0-21 år, efter svensk och utländsk bakgrund, ålder samt kön.  
Hemmaboende barn och ungdomar, 0-21 år, 2004-21-31. Procent

Ålder	0	1	2	3	4	5	6	7+	Uppgift saknas	Samtliga
<b>Flickor</b>										
<b>0-5 år</b>										
Barn födda i Sverige	28	47	18	5	1	1	0	0	0	100
Båda föräldrarna födda i Sv.	27	49	17	4	1	0	0	0	0	100
Båda föräldrarna födda utoml.	23	37	22	10	4	2	1	1	0	100
En förälder född utomlands	32	45	17	4	1	1	0	0	0	100
Uppgift saknas	50	29	11	5	2	1	1	0	1	100
Barn födda utomlands	33	44	14	5	2	1	0	0	0	100
Biologiska barn	29	42	17	6	3	1	1	1	0	100
Utländska adoptivbarn	42	51	6	1	0	-	-	-	0	100
<b>6-12 år</b>										
Barn födda i Sverige	12	51	27	7	2	1	0	0	0	100
Båda föräldrarna födda i Sv.	11	53	27	6	1	0	0	0	0	100
Båda föräldrarna födda utoml.	10	36	28	15	6	2	1	1	0	100
En förälder född utomlands	16	49	24	7	2	1	0	0	0	100
Uppgift saknas	32	37	18	6	2	1	0	0	2	100
Barn födda utomlands	16	39	23	12	5	3	1	1	0	100
Biologiska barn	14	34	25	14	7	3	2	2	0	100
Utländska adoptivbarn	24	62	11	2	1	0	0	-	0	100
<b>13-17 år</b>										
Barn födda i Sverige	19	46	25	7	2	1	0	0	0	100
Båda föräldrarna födda i Sv.	19	47	25	6	1	0	0	0	0	100
Båda föräldrarna födda utoml.	19	36	24	12	5	2	1	0	0	100
En förälder född utomlands	23	44	23	7	2	1	0	0	0	100
Uppgift saknas	38	33	17	7	2	1	0	0	1	100
Barn födda utomlands	19	33	22	13	7	3	2	1	0	100
Biologiska barn	16	30	24	15	8	4	2	1	0	100
Utländska adoptivbarn	34	52	10	2	1	0	0	0	0	100
<b>18-21 år</b>										
Barn födda i Sverige	40	37	17	4	1	0	0	0	-	100
Båda föräldrarna födda i Sv.	40	37	17	4	1	0	0	0	-	100
Båda föräldrarna födda utoml.	36	33	19	8	3	1	0	0	-	100
En förälder född utomlands	42	36	16	4	1	0	0	0	-	100
Uppgift saknas	50	30	13	4	1	1	0	0	-	100
Barn födda utomlands	31	32	18	10	5	2	1	1	-	100
Biologiska barn	27	31	20	11	6	3	1	1	-	100
Utländska adoptivbarn	54	37	7	2	0	0	-	-	-	100
<b>0-17 år</b>										
Barn födda i Sverige	19	48	24	6	2	1	0	0	0	100
Båda föräldrarna födda i Sv.	18	50	24	6	1	0	0	0	0	100
Båda föräldrarna födda utoml.	17	37	25	13	5	2	1	1	0	100
En förälder född utomlands	23	46	22	6	2	1	0	0	0	100
Uppgift saknas	41	33	15	6	2	1	0	0	1	100
Barn födda utomlands	20	37	21	11	6	3	1	1	0	100
Biologiska barn	17	33	23	13	7	3	2	1	0	100
Utländska adoptivbarn	33	55	9	2	0	0	0	0	0	100
<b>0-21 år</b>										
Barn födda i Sverige	21	47	23	6	2	1	0	0	0	100
Båda föräldrarna födda i Sv.	21	49	23	5	1	0	0	0	0	100
Båda föräldrarna födda utoml.	19	36	24	12	5	2	1	1	0	100
En förälder född utomlands	25	45	21	6	2	1	0	0	0	100
Uppgift saknas	42	32	15	6	2	1	0	0	1	100
Barn födda utomlands	22	36	20	11	6	2	1	1	0	100
Biologiska barn	19	33	22	13	7	3	2	1	0	100
Utländska adoptivbarn	37	52	9	2	0	0	0	0	0	100

Källa: Registret över totalbefolkningen (RTB) 2004. Uppgifterna avser 2004-12-31.

Tabellen omfattar enbart hemmaboende barn som bor med minst en av sina biologiska/adoptivföräldrar.

Uppgift saknas = Barn i åldrarna 0-15 år som i folkbokföringsregistren noterats som ensamstående utan relation till någon annan i fastigheten. I de flesta fall torde det vara fråga om bokföringsfel.

Tabell 4.7 d (forts.)

**Antal hemmaboende syskon, 0-21 år, efter svensk och utländsk bakgrund, ålder samt kön.  
Hemmaboende barn och ungdomar, 0-21 år, 2004-21-31. Procent**

Ålder	0	1	2	3	4	5	6	7+	Uppgift saknas	Samtliga
<b>Pojkar</b>										
<b>0-5 år</b>										
Barn födda i Sverige	28	47	18	5	1	0	0	0	0	100
Båda föräldrarna födda i Sv.	27	50	18	4	1	0	0	0	0	100
Båda föräldrarna födda utoml.	24	37	21	10	4	2	1	1	0	100
En förälder född utomlands	33	45	16	5	1	0	0	0	0	100
Uppgift saknas	53	27	11	5	2	1	0	0	1	100
Barn födda utomlands	31	44	15	5	2	1	1	1	0	100
Biologiska barn	28	42	18	6	3	1	1	1	0	100
Utländska adoptivbarn	41	52	6	1	0	0	-	-	-	100
<b>6-12 år</b>										
Barn födda i Sverige	12	50	28	7	2	1	0	0	0	100
Båda föräldrarna födda i Sv.	11	52	28	7	2	0	0	0	0	100
Båda föräldrarna födda utoml.	10	39	29	14	5	2	1	1	0	100
En förälder född utomlands	16	49	25	7	2	1	0	0	0	100
Uppgift saknas	34	36	17	7	3	1	0	-	2	100
Barn födda utomlands	15	40	23	11	5	2	1	1	0	100
Biologiska barn	14	35	26	13	6	3	2	1	0	100
Utländska adoptivbarn	23	64	11	2	0	0	-	-	-	100
<b>13-17 år</b>										
Barn födda i Sverige	19	46	26	7	2	0	0	0	0	100
Båda föräldrarna födda i Sv.	18	47	26	7	2	0	0	0	0	100
Båda föräldrarna födda utoml.	20	38	25	11	4	1	1	0	0	100
En förälder född utomlands	23	44	23	7	2	1	0	0	0	100
Uppgift saknas	40	32	17	6	2	1	0	0	1	100
Barn födda utomlands	18	35	23	13	6	3	1	1	0	100
Biologiska barn	16	32	25	14	7	3	2	1	0	100
Utländska adoptivbarn	31	56	11	2	0	0	0	-	0	100
<b>18-21 år</b>										
Barn födda i Sverige	41	36	17	5	1	0	0	0	-	100
Båda föräldrarna födda i Sv.	40	37	17	4	1	0	0	0	-	100
Båda föräldrarna födda utoml.	40	33	18	7	2	0	0	0	-	100
En förälder född utomlands	44	34	16	4	1	0	0	0	-	100
Uppgift saknas	50	26	16	6	1	1	0	0	-	100
Barn födda utomlands	31	34	18	10	5	2	1	1	-	100
Biologiska barn	28	32	19	11	5	2	1	1	-	100
Utländska adoptivbarn	46	44	7	2	0	0	0	-	-	100
<b>0-17 år</b>										
Barn födda i Sverige	19	48	24	6	2	1	0	0	0	100
Båda föräldrarna födda i Sv.	18	50	24	6	1	0	0	0	0	100
Båda föräldrarna födda utoml.	18	38	25	12	4	2	1	1	0	100
En förälder född utomlands	24	46	21	6	2	1	0	0	0	100
Uppgift saknas	44	31	14	6	2	1	0	0	1	100
Barn födda utomlands	19	38	22	11	5	2	1	1	0	100
Biologiska barn	17	34	24	13	6	3	1	1	0	100
Utländska adoptivbarn	30	58	10	2	0	0	0	-	0	100
<b>0-21 år</b>										
Barn födda i Sverige	22	46	23	6	2	1	0	0	0	100
Båda föräldrarna födda i Sv.	21	48	23	6	1	0	0	0	0	100
Båda föräldrarna födda utoml.	20	38	24	11	4	2	1	1	0	100
En förälder född utomlands	26	44	21	6	2	1	0	0	0	100
Uppgift saknas	44	31	15	6	2	1	0	0	1	100
Barn födda utomlands	22	37	21	11	5	2	1	1	0	100
Biologiska barn	20	34	23	12	6	3	1	1	0	100
Utländska adoptivbarn	34	55	9	2	0	0	0	-	0	100

Källa: Registret över totalbefolkningen (RTB) 2004. Uppgifterna avser 2004-12-31.

Tabellen omfattar enbart hemmaboende barn som bor med minst en av sina biologiska/adoptivföräldrar.

Uppgift saknas = Barn i åldrarna 0-15 år som i folkbokföringsregistren noterats som ensamstående utan relation till någon annan i fastigheten. I de flesta fall torde det vara fråga om bokföringsfel.

**Tabell 4.8**  
**Barns familjeförhållanden och växelvis boende. Barn 0-18 år 2003/2004.**

	Barnet bor med				Totalt	Antal i befolk- ningen
	båda sina ursprungliga föräldrar	mest med mamma	mest med pappa	lika mycket med båda, "växelvis"		
<b>Båda könen</b>						
0-2 år	94	6	0	1	100	293 000
3-6 år	82	13	2	4	100	366 000
7-9 år	74	18	1	6	100	306 000
10-12 år	68	21	3	8	100	364 000
13-15 år	66	23	4	7	100	372 000
16-18 år	61	27	8	5	100	329 000
Alla 0-18 år	74	18	3	5	100	2 031 000
<b>Pojkar</b>						
0-2 år	92	8	0	1	100	151 000
3-6 år	85	9	2	4	100	188 000
7-9 år	74	17	1	7	100	157 000
10-12 år	68	20	4	9	100	187 000
13-15 år	66	22	5	7	100	191 000
16-18 år	58	28	8	6	100	170 000
Alla pojkar 0-18 år	73	18	3	6	100	1 043 000
<b>Flickor</b>						
0-2 år	95	4	0	1	100	143 000
3-6 år	78	16	2	3	100	178 000
7-9 år	74	19	1	6	100	149 000
10-12 år	69	21	3	8	100	177 000
13-15 år	67	24	3	6	100	181 000
16-18 år	63	26	7	3	100	159 000
Alla flickor 0-18 år	74	19	3	5	100	987 000

Källa: SCB, Undersökningarna av levnadsförhållanden (ULF)